

**UNIVERSIDADE ESTADUAL DO OESTE DO PARANÁ - UNIOESTE**  
**PRÓ-REITORIA DE PLANEJAMENTO**

**ESTATÍSTICA DE DOCENTES POR TITULAÇÃO**  
**DADOS DE OUTUBRO /2018** (último dia útil do mês)

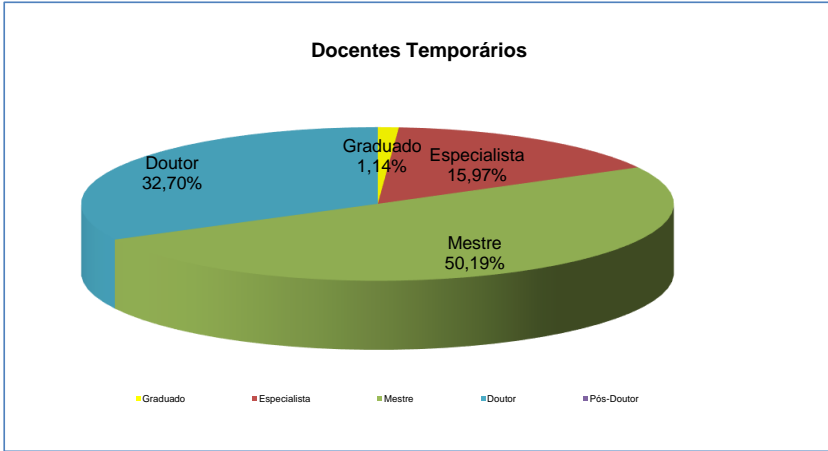
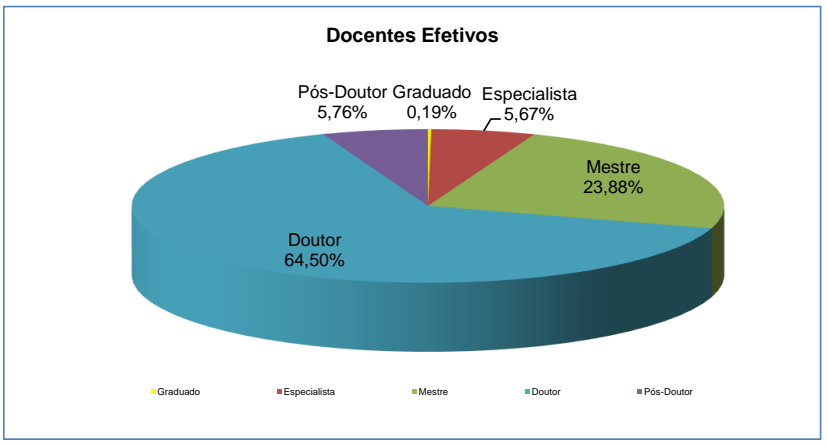
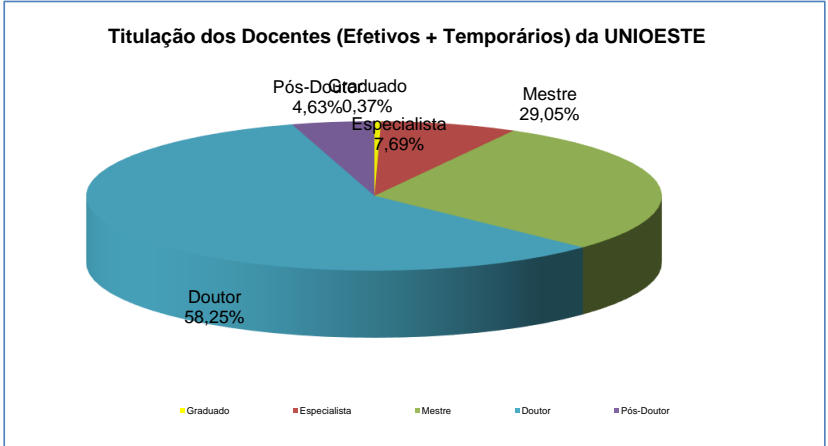
CAMPUS/CENTRO	GRADUADOS		ESPECIALISTAS		MESTRES		DOUTORES		POS-DOUTORES		Total
	Efetivos	CRES	Efetivos	CRES	Efetivos	CRES	Efetivos	CRES	Efetivos	CRES	
<b>CAMPUS DE CASCAVEL</b>											
Centro de Ciências Biológicas e da Saúde	1		3	3	30	8	103	16	5		169
Centro de Ciências Médicas e Farmacêuticas			33	8	47	6	44	7	5		150
Centro de Ciências Exatas e Tecnológicas					13	7	63	6	4		93
Centro de Ciências Sociais Aplicadas			1	1	6	11	27	1	2		49
Centro de Educação, Comunicação e Artes			1		5	4	63	4	6		83
<b>TOTAL</b>	<b>1</b>	<b>0</b>	<b>38</b>	<b>12</b>	<b>101</b>	<b>36</b>	<b>300</b>	<b>34</b>	<b>22</b>	<b>0</b>	<b>544</b>
<b>CAMPUS DE FOZ DO IGUAÇU</b>											
Centro de Ciências Sociais Aplicadas			7	4	28	9	19	3	3		73
Centro de Educação, Letras e Saúde			3	6	18	10	33	3	6		79
Centro de Engenharia e Ciências Exatas		2	2		23	4	33	6	4		74
<b>TOTAL</b>	<b>0</b>	<b>2</b>	<b>12</b>	<b>10</b>	<b>69</b>	<b>23</b>	<b>85</b>	<b>12</b>	<b>13</b>	<b>0</b>	<b>226</b>
<b>CAMPUS DE FRANCISCO BELTRÃO</b>											
Centro de Ciências da Saúde			7	13	8	12	13	4			57
Centro de Ciências Humanas				1	6	5	40	3	3		58
Centro de Ciências Sociais Aplicadas				1	19	19	24	3			66
<b>TOTAL</b>	<b>0</b>	<b>0</b>	<b>7</b>	<b>15</b>	<b>33</b>	<b>36</b>	<b>77</b>	<b>10</b>	<b>3</b>	<b>0</b>	<b>181</b>
<b>CAMPUS DE MARECHAL CÂNDIDO RONDON</b>											
Centro de Ciências Agrárias					1	3	33	3	10		50
Centro de Ciências Humanas, Educação e Letras			1	2	15	10	63	13	5		109
Centro de Ciências Sociais Aplicadas	1		1	1	18	6	16				43
<b>TOTAL</b>	<b>1</b>	<b>0</b>	<b>2</b>	<b>3</b>	<b>34</b>	<b>19</b>	<b>112</b>	<b>16</b>	<b>15</b>	<b>0</b>	<b>202</b>
<b>CAMPUS TOLEDO</b>											
Centro de Ciências Humanas e Sociais		1	1	1	7	3	31	4	4		52
Centro de Ciências Sociais Aplicadas					11	11	33	1	2		58
Centro de Engenharia e Ciências Exatas			1	1	2	4	56	9	3		76
<b>TOTAL</b>	<b>0</b>	<b>1</b>	<b>2</b>	<b>2</b>	<b>20</b>	<b>18</b>	<b>120</b>	<b>14</b>	<b>9</b>	<b>0</b>	<b>186</b>
<b>Total UNIOESTE</b>	<b>2</b>	<b>3</b>	<b>61</b>	<b>42</b>	<b>257</b>	<b>132</b>	<b>694</b>	<b>86</b>	<b>62</b>	<b>0</b>	<b>1.339</b>

Titulação do Corpo Docente - Efetivos											
CAMPUS	GRADUADO	% Campus	ESPECIALISTA	% Campus	MESTRE	% Campus	DOCTOR	% Campus	POS-DOUT	% Campus	Total
Cascavel	1	0,2%	38	8,2%	101	21,9%	300	64,9%	22	4,8%	462
Foz do Iguaçu	0	0,0%	12	6,7%	69	38,5%	85	47,5%	13	7,3%	179
Francisco Beltrão	0	0,0%	7	5,8%	33	27,5%	77	64,2%	3	2,5%	120
Marechal Cândido Rondon	1	0,6%	2	1,2%	34	20,7%	112	68,3%	15	9,1%	164
Toledo	0	0,0%	2	1,3%	20	13,2%	120	79,5%	9	6,0%	151
<b>Total</b>	<b>2</b>	<b>0,19%</b>	<b>61</b>	<b>5,67%</b>	<b>257</b>	<b>23,9%</b>	<b>694</b>	<b>64,5%</b>	<b>62</b>	<b>5,8%</b>	<b>1076</b>

Titulação do Corpo Docente - Temporários											
Campus	GRADUADO	% Campus	ESPECIALISTA	% Campus	MESTRE	% Campus	DOCTOR	% Campus	POS-DOUT	% Campus	Total
Cascavel	0	0,0%	12	14,6%	36	43,9%	34	41,5%	0	0,0%	82
Foz do Iguaçu	2	4,3%	10	21,3%	23	48,9%	12	25,5%	0	0,0%	47
Francisco Beltrão	0	0,0%	15	24,6%	36	59,0%	10	16,4%	0	0,0%	61
Marechal Cândido Rondon	0	0,0%	3	7,9%	19	50,0%	16	42,1%	0	0,0%	38
Toledo	1	2,9%	2	5,7%	18	51,4%	14	40,0%	0	0,0%	35
<b>Total</b>	<b>3</b>	<b>1,14%</b>	<b>42</b>	<b>15,97%</b>	<b>132</b>	<b>50,2%</b>	<b>86</b>	<b>32,7%</b>	<b>0</b>	<b>0,0%</b>	<b>263</b>

Titulação do Corpo Docente - Efetivos + Temporários											
Campus	GRADUADO	% Campus	ESPECIALISTA	% Campus	MESTRE	% Campus	DOCTOR	% Campus	POS-DOUT	% Campus	Total
Cascavel	1	0,2%	50	9,2%	137	25,2%	334	61,4%	22	4,0%	544
Foz do Iguaçu	2	0,9%	22	9,7%	92	40,7%	97	42,9%	13	5,8%	226
Francisco Beltrão	0	0,0%	22	12,2%	69	38,1%	87	48,1%	3	1,7%	181
Marechal Cândido Rondon	1	0,5%	5	2,5%	53	26,2%	128	63,4%	15	7,4%	202
Toledo	1	0,5%	4	2,2%	38	20,4%	134	72,0%	9	4,8%	186
<b>Total</b>	<b>5</b>	<b>0,37%</b>	<b>103</b>	<b>7,7%</b>	<b>389</b>	<b>29,1%</b>	<b>780</b>	<b>58,3%</b>	<b>62</b>	<b>4,6%</b>	<b>1.339</b>

Titulação	Efetivos	Temporários	Total
Graduado	2	3	5
Especialista	61	42	103
Mestre	257	132	389
Doutor	694	86	780
Pós-Doutor	62	0	62
<b>Total</b>	<b>1076</b>	<b>263</b>	<b>1.339</b>



Fonte : Pró-Reitoria de Planejamento