



Pós-Graduação *Stricto Sensu* Unioeste

Diretoria de Pós-Graduação

Prof. Jerry Johann

Versão 1 (Junho/2024)

Atualização do módulo de registro docente de atividades letivas

1. Cadastro de Plano de Ensino



2. Planejamento das Datas das Aulas



3. Planejamento das Avaliações



Atualização do módulo de registro docente de atividades letivas

4. Lançamento de Frequências
5. Lançamento de Conteúdo
6. Lançamento de Notas
7. Fechamento de Notas e Conceitos e Envio Emails



Atualização do módulo de registro docente de atividades letivas

1. Cadastro de Plano de Ensino



2. Planejamento das Datas das Aulas



3. Planejamento das Avaliações












1. Cadastro de Plano de Ensino

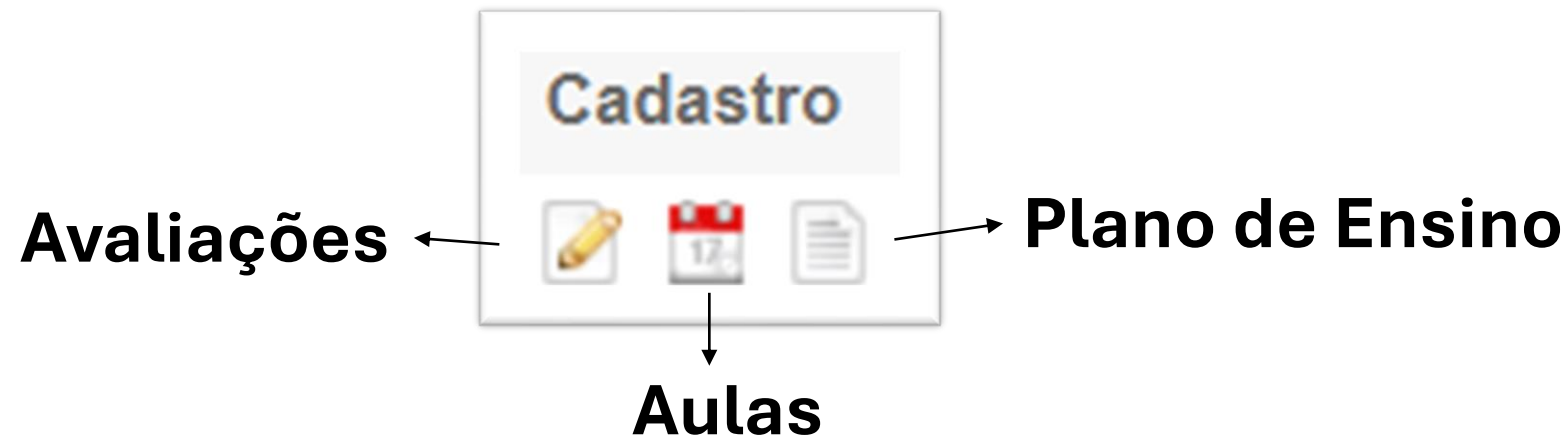


1. Cadastro de Plano de Ensino

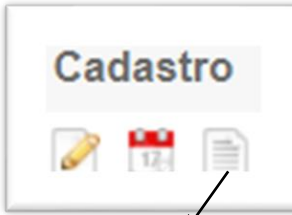
Disciplinas



Período	Programa.	Disciplina	Fechada	Início	Fim	Cadastro	Lançamento..
2024/1	PPGA	Técnicas quantitativas de análise técnico-científica	Não	13/05/2024	30/08/2...	  	     



1º) Cadastro do Plano de Ensino pelo Docente



Plano
de
Ensino

Plano de Ensino					
Codigo ↑	Fechado..	Status	Período	Dt Aprovado	Dt Homologado
+ Novo Editar Excluir + Importar 🔍					

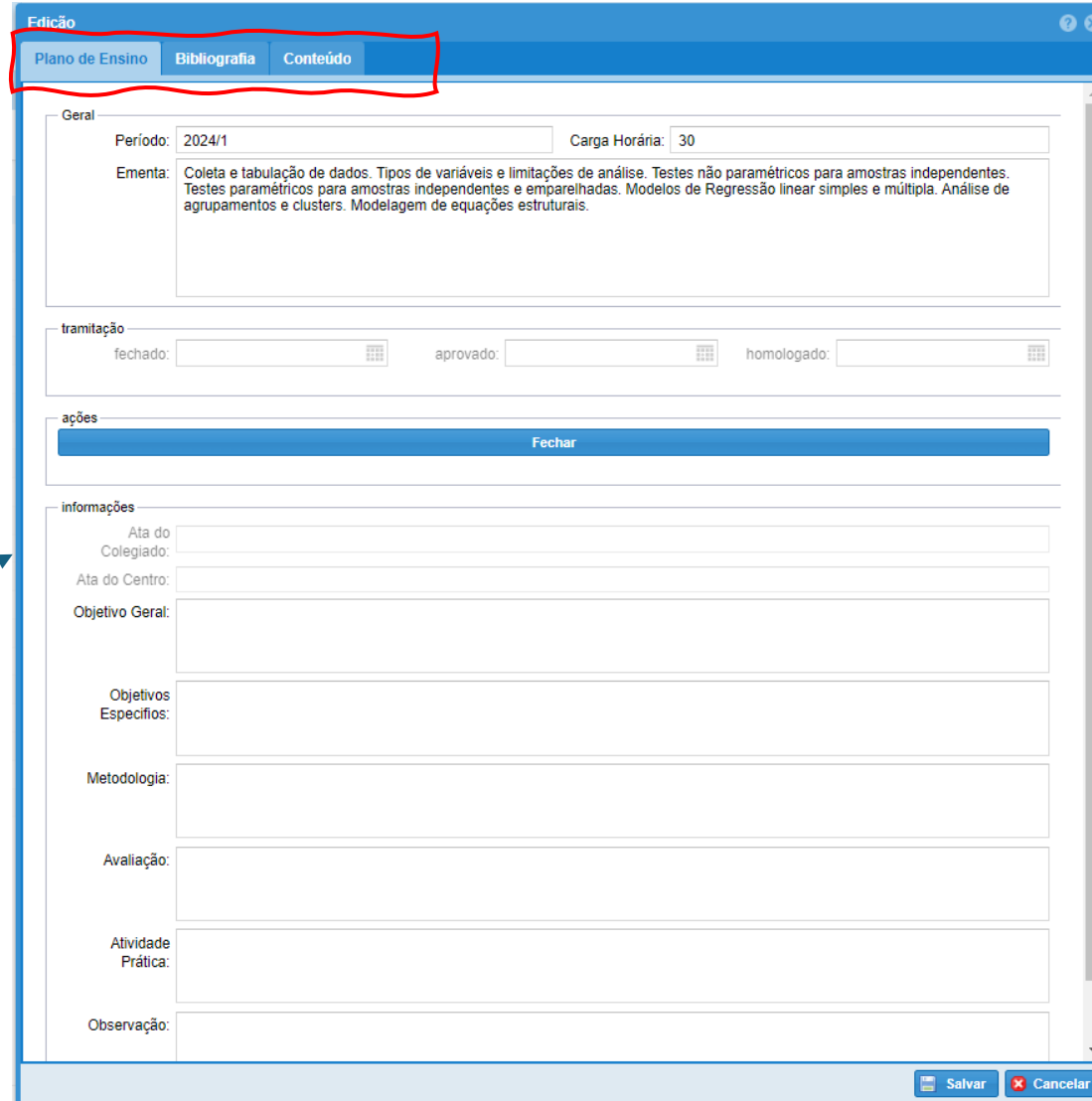


1º) Cadastro do Plano de Ensino pelo Docente

Abas:

- Plano de Ensino
- Bibliografia
- Conteúdo

Docente irá preencher os campos desta aba



Edição

Plano de Ensino Bibliografia Conteúdo

Geral

Período: 2024/1 Carga Horária: 30

Ementa: Coleta e tabulação de dados. Tipos de variáveis e limitações de análise. Testes não paramétricos para amostras independentes. Testes paramétricos para amostras independentes e emparelhadas. Modelos de Regressão linear simples e múltipla. Análise de agrupamentos e clusters. Modelagem de equações estruturais.

tramitação

fechado: [] aprovado: [] homologado: []

ações

Fechar

informações

Ata do Colegiado: []

Ata do Centro: []

Objetivo Geral: []

Objetivos Específicos: []

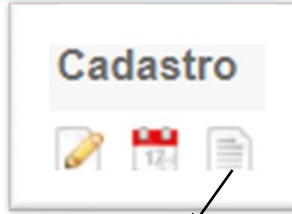
Metodologia: []

Avaliação: []

Atividade Prática: []

Observação: []

Salvar Cancelar



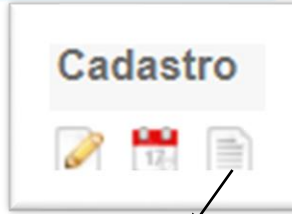
Plano de Ensino



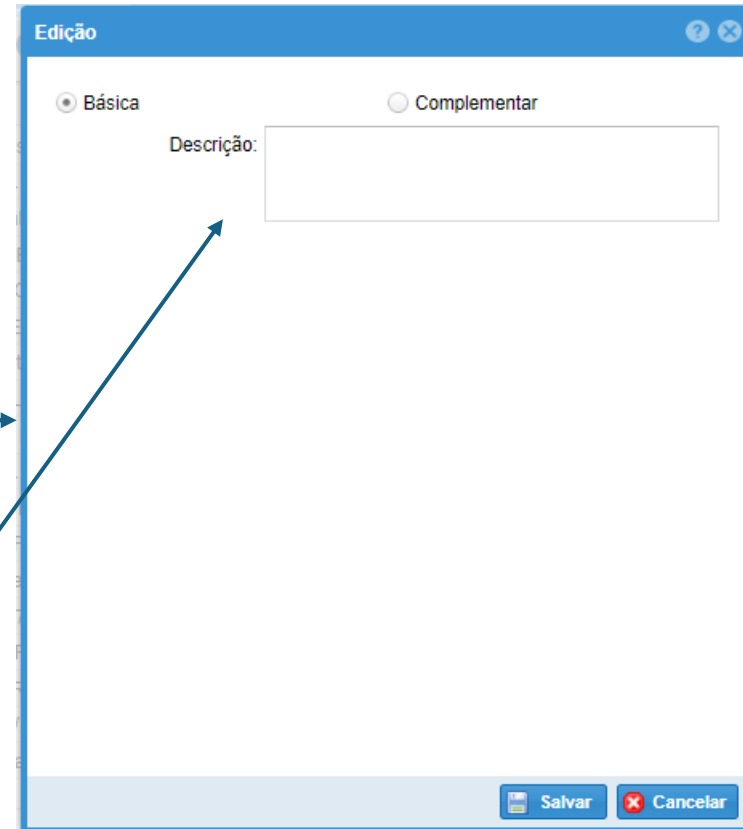
1º) Cadastro do Plano de Ensino pelo Docente

Abas:

- Plano de Ensino
- **Bibliografia**
- Conteúdo



Plano de Ensino



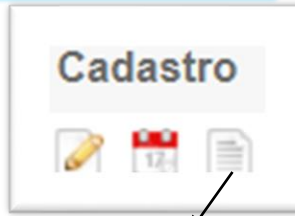
Docente irá inserir a Bibliografia e informar se é Básica ou Complementar



1º) Cadastro do Plano de Ensino pelo Docente

Abas:

- Plano de Ensino
- **Bibliografia**
- Conteúdo



Plano
de
Ensino

Edição

Plano de Ensino **Bibliografia** Conteúdo

+ Novo Editar Excluir

Código ↑	Descrição	tipo
1235	BARROW, M. Estatística para Economia, Contabilidade e Administra...	Básica
1236	BRUNI, A. L. (2013). Estatística Aplicada à Gestão Empresarial. São ...	Básica
1237	DEVORE, J.L. Probabilidade e Estatística para Engenharia e Ciência...	Básica
1238	FÁVERO, L. P. L.; BELFIORE, P. P. (2017). Manual de análise de da...	Básica
1239	MONTGOMERY, D.C.; RUNGER, G.C. Estatística aplicada e probabi...	Básica
1240	LARSON, R.; FARBER, B.; Estatística Aplicada. São Paulo: Pearson ...	Básica
1241	LAPPONI, J.C. Estatística usando Excel. Rio de Janeiro: Elsevier, 8ª ...	Básica
1242	PINHEIRO, J. I.D.; CUNHA, S.B.; CARVAJAL, S.R.; FOMES, G.C. Estat...	Básica
1243	SILVA, E.M.; SILVA, E.M.; GONÇALVES, V.; MUROLO, A. C. Estatísti...	Básica
1244	BRUNI, A. L. (2009). SPSS aplicado à pesquisa acadêmica. São Pau...	Complementar
1245	CORRAR, L.J.; PAULO, E.; FILHO, J. M. D. (2007). Análise Multivari...	Complementar
1246	FÁVERO, L. P. BELFIORE, P. P.; CHAN, B. L.; SILVA, F. L. da. Análís...	Complementar
1247	FIELD, A. (2020). Descobrimo a Estatística Usando o SPSS. Porto A...	Complementar
1248	GREASLEY, P. (2007). Quantitative data analysis using SPSS: an intr...	Complementar
1249	HAIR, J. F. J.; ANDERSON, R. E.; TATHAM R. L.; BLACK W. C. Anális...	Complementar
1250	HOFFMAN, R.; VIERA, S. Análise de Regressão: uma introdução à e...	Complementar
1251	JOHNSON, R. A.; WICHERN, D. W. (1998). Applied Multivariate Stati...	Complementar
1252	NEUFELD, J. L. Estatística Aplicada à Administração usando Excel. ...	Complementar

Exemplo

« < | Página 1 de 1 | > »

1 a 18 de 18 registros

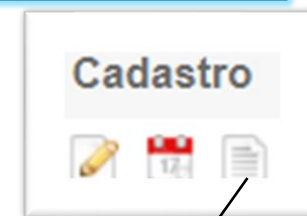
Cancelar



1º) Cadastro do Plano de Ensino pelo Docente

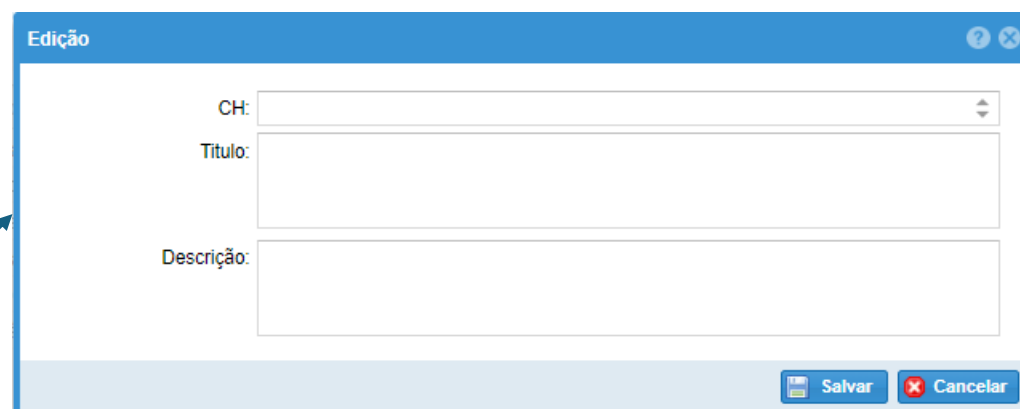
Abas:

- Plano de Ensino
- Bibliografia
- **Conteúdo**



Plano
de
Ensino

Docente irá preencher a **carga horária**, **título** do conteúdo a ser ministrado e na **descrição** pode-se inserir o detalhamento do título ministrado



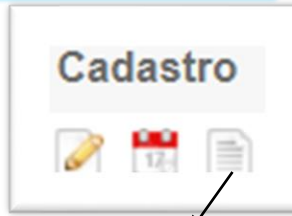
The screenshot shows a form titled 'Edição' with three input fields: 'CH:' (Carga Horária), 'Título:', and 'Descrição:'. The 'CH:' field is a dropdown menu. At the bottom right of the form are two buttons: 'Salvar' and 'Cancelar'.



1º) Cadastro do Plano de Ensino pelo Docente

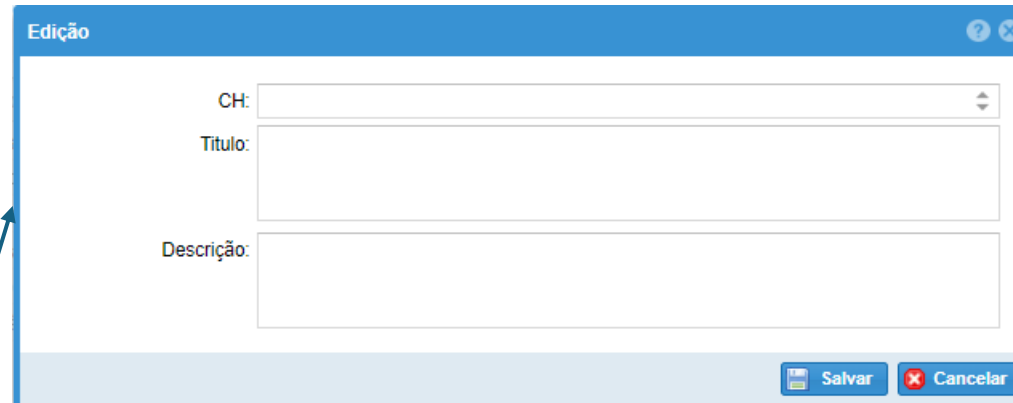
Abas:

- Plano de Ensino
- Bibliografia
- **Conteúdo**



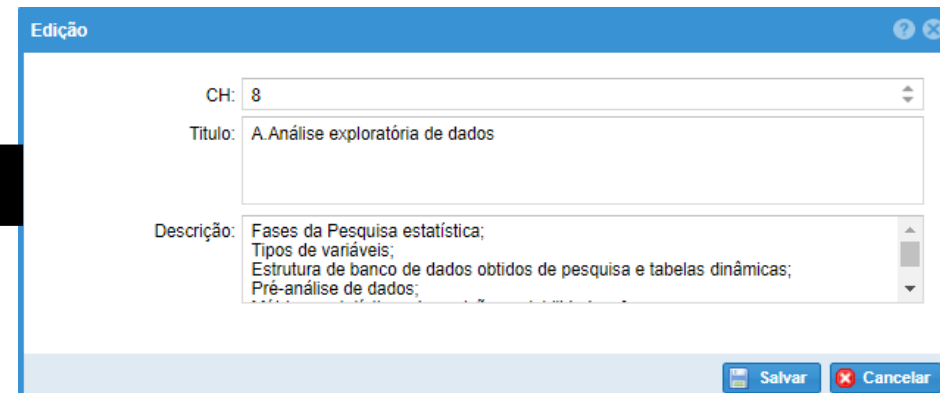
Plano
de
Ensino

Docente irá preencher a **carga horária, título** do conteúdo a ser ministrado e na **descrição** pode-se inserir o detalhamento do título ministrado



The image shows a software interface with a blue header labeled 'Edição'. Below the header are three input fields: 'CH:', 'Título:', and 'Descrição:'. The 'CH:' field is a dropdown menu, and the 'Título:' and 'Descrição:' fields are text boxes. At the bottom right of the form are two buttons: 'Salvar' and 'Cancelar'.

Exemplo:



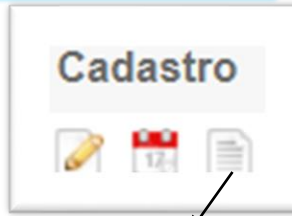
The image shows a software interface with a blue header labeled 'Edição'. Below the header are three input fields: 'CH:', 'Título:', and 'Descrição:'. The 'CH:' field is a dropdown menu with the value '8'. The 'Título:' field is a text box with the value 'A. Análise exploratória de dados'. The 'Descrição:' field is a text box with the value 'Fases da Pesquisa estatística; Tipos de variáveis; Estrutura de banco de dados obtidos de pesquisa e tabelas dinâmicas; Pré-análise de dados;'. At the bottom right of the form are two buttons: 'Salvar' and 'Cancelar'.



1º) Cadastro do Plano de Ensino pelo Docente

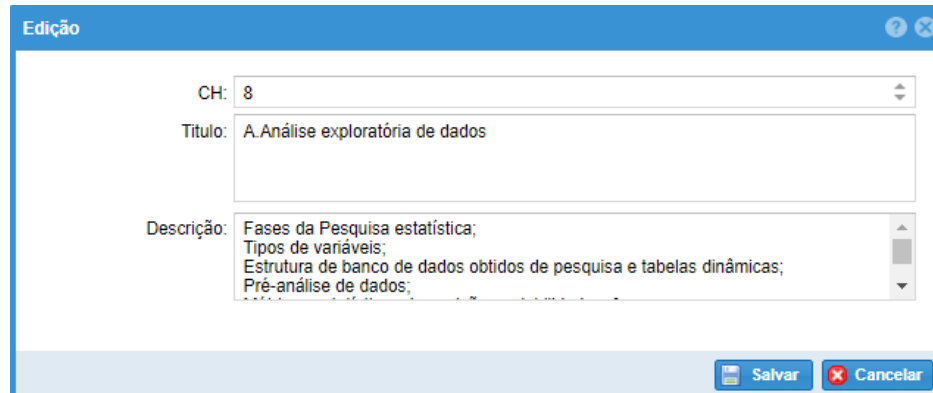
Abas:

- Plano de Ensino
- Bibliografia
- **Conteúdo**

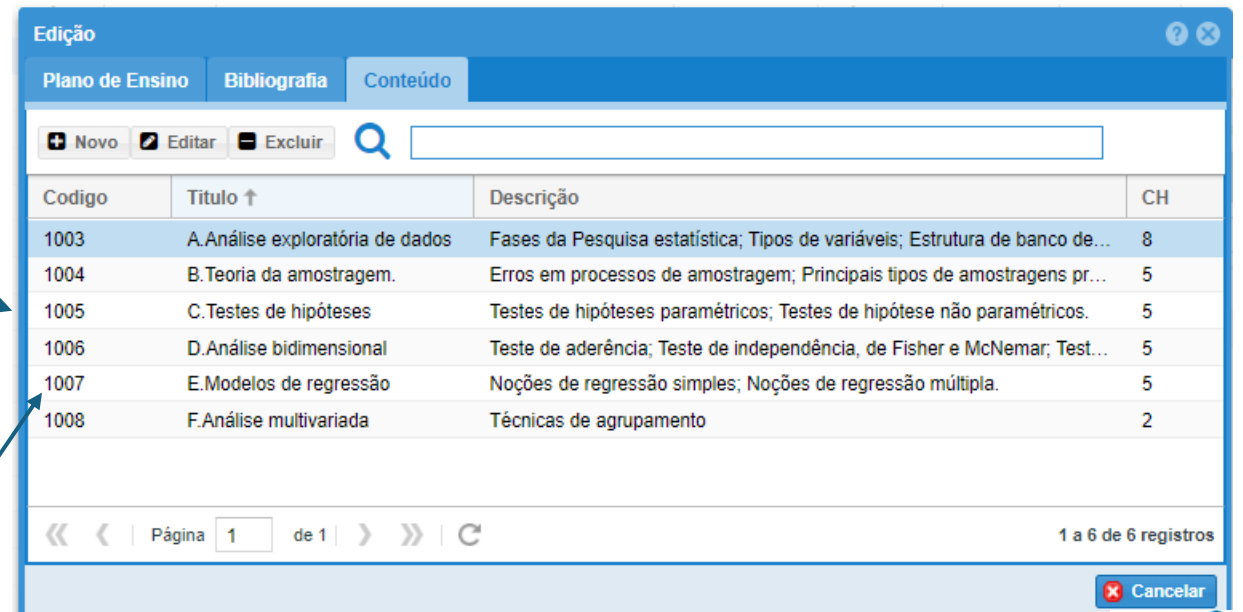


Plano de Ensino

Exemplo:



CH: 8
 Título: A.Análise exploratória de dados
 Descrição: Fases da Pesquisa estatística; Tipos de variáveis; Estrutura de banco de dados obtidos de pesquisa e tabelas dinâmicas; Pré-análise de dados;



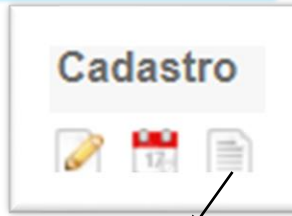
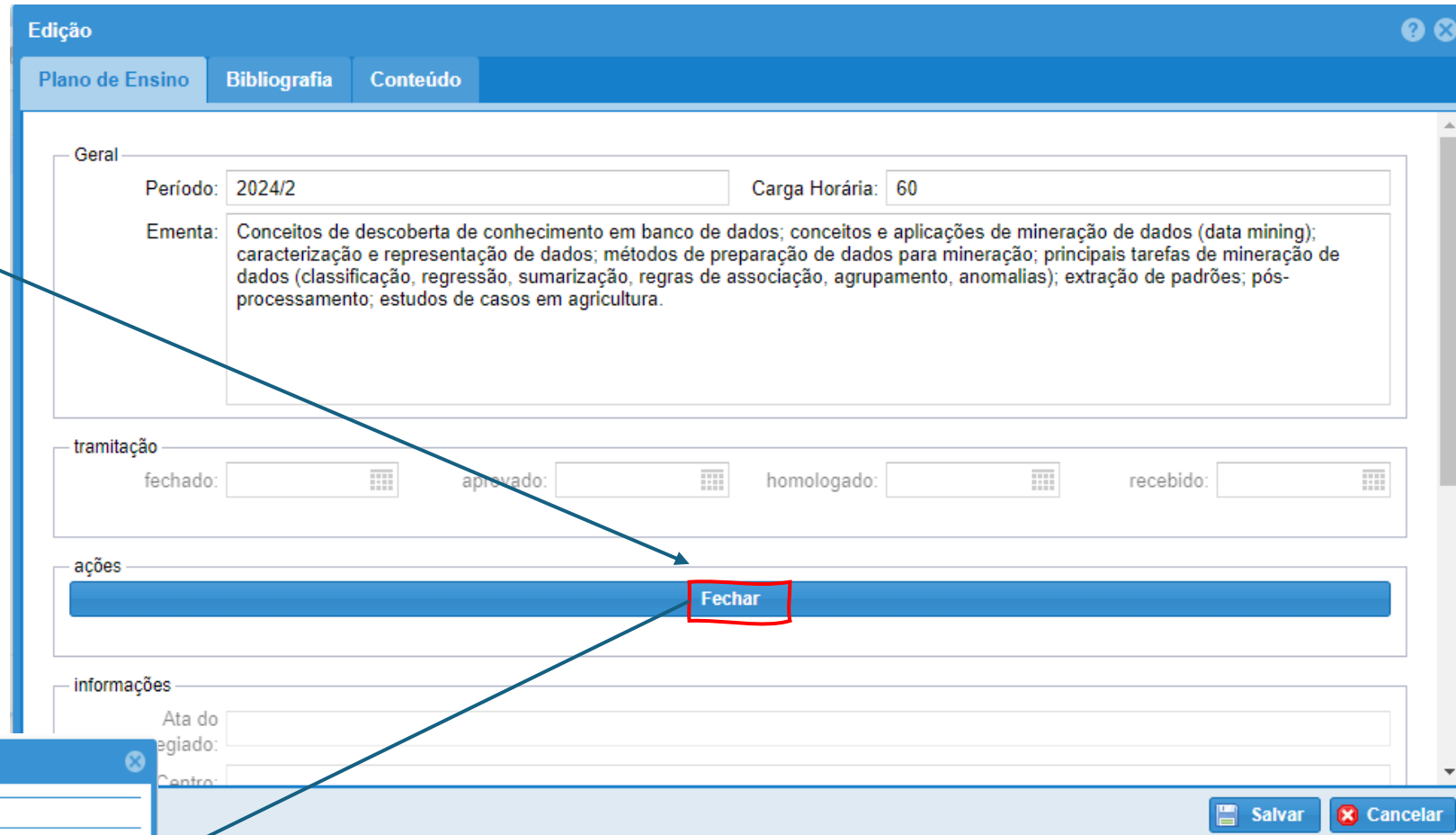
Codigo	Título ↑	Descrição	CH
1003	A.Análise exploratória de dados	Fases da Pesquisa estatística; Tipos de variáveis; Estrutura de banco de...	8
1004	B.Teoria da amostragem.	Erros em processos de amostragem; Principais tipos de amostragens pr...	5
1005	C.Testes de hipóteses	Testes de hipóteses paramétricos; Testes de hipótese não paramétricos.	5
1006	D.Análise bidimensional	Teste de aderência; Teste de independência, de Fisher e McNemar; Test...	5
1007	E.Modelos de regressão	Noções de regressão simples; Noções de regressão múltipla.	5
1008	F.Análise multivariada	Técnicas de agrupamento	2

Docente terá ao final a **carga horária, título e descrição** da disciplina.

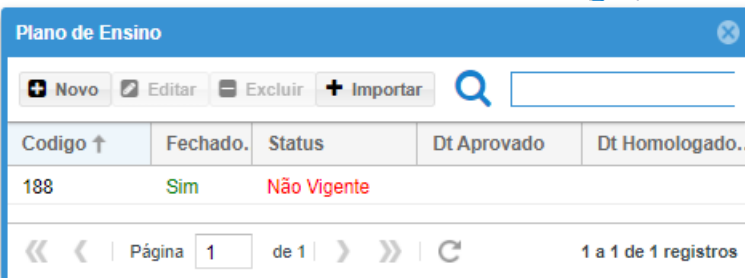


1º) Cadastro do Plano de Ensino pelo Docente

1.1) Finalizado o cadastro do Plano de Ensino o Docente irá clicar em **FECHAR**



Plano de Ensino



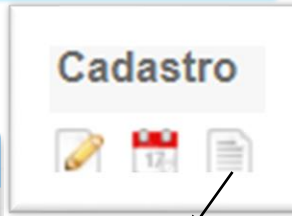
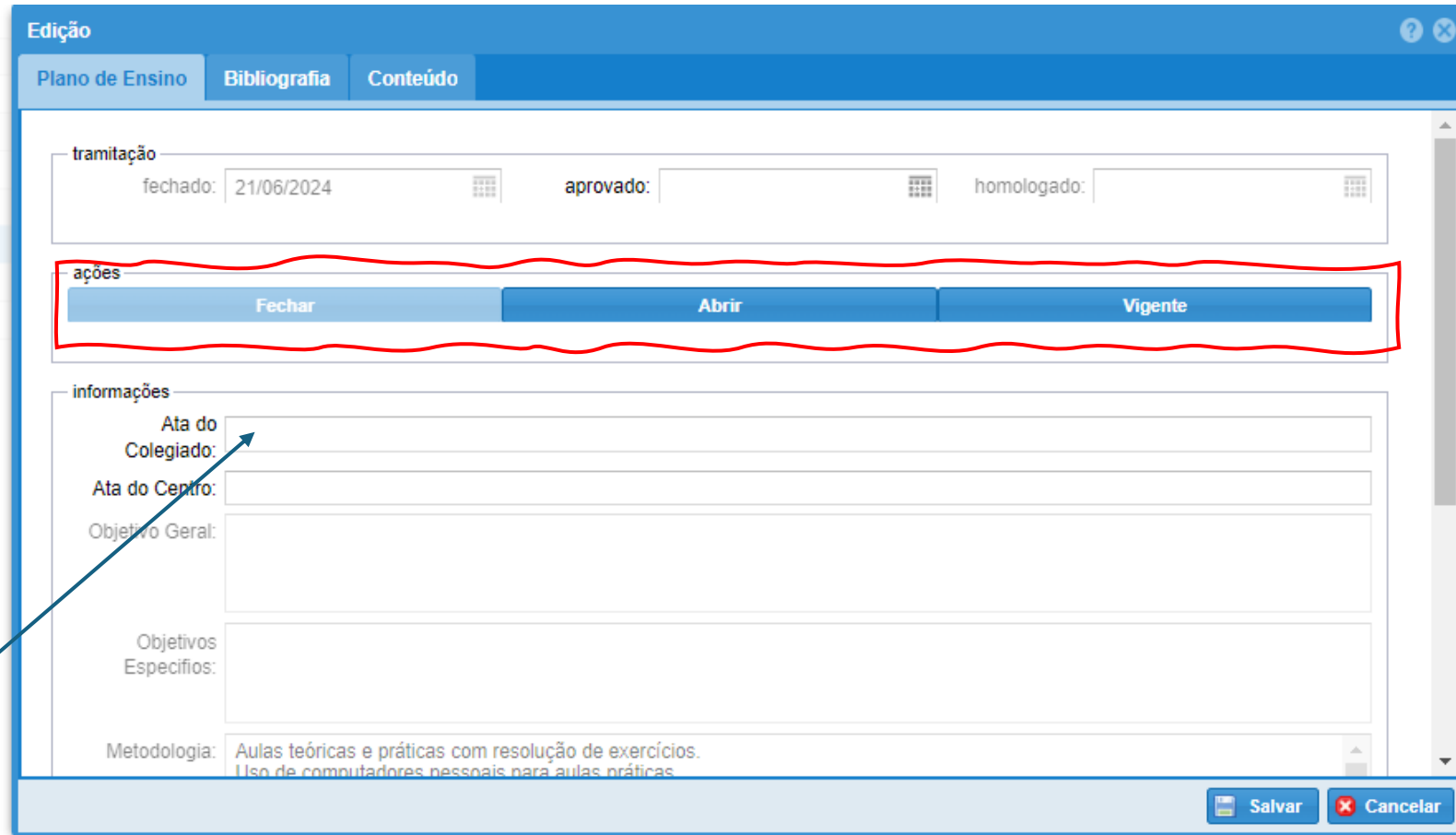
Codigo ↑	Fechado.	Status	Dt Aprovado	Dt Homologado..
188	Sim	Não Vigente		

« < | Página 1 de 1 | > » ↻ 1 a 1 de 1 registros

1º) Plano de Ensino pelo Docente → Colegiado PPG

1.2) Plano de Ensino irá para o colegiado do PPG para análise e **APROVAÇÃO**

O colegiado aprovando o Plano de Ensino, informa os dados de Ata do Colegiado e clica em **FECHAR**



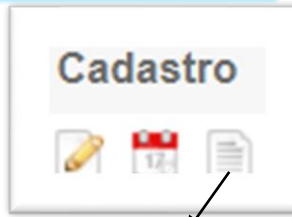
Plano de Ensino



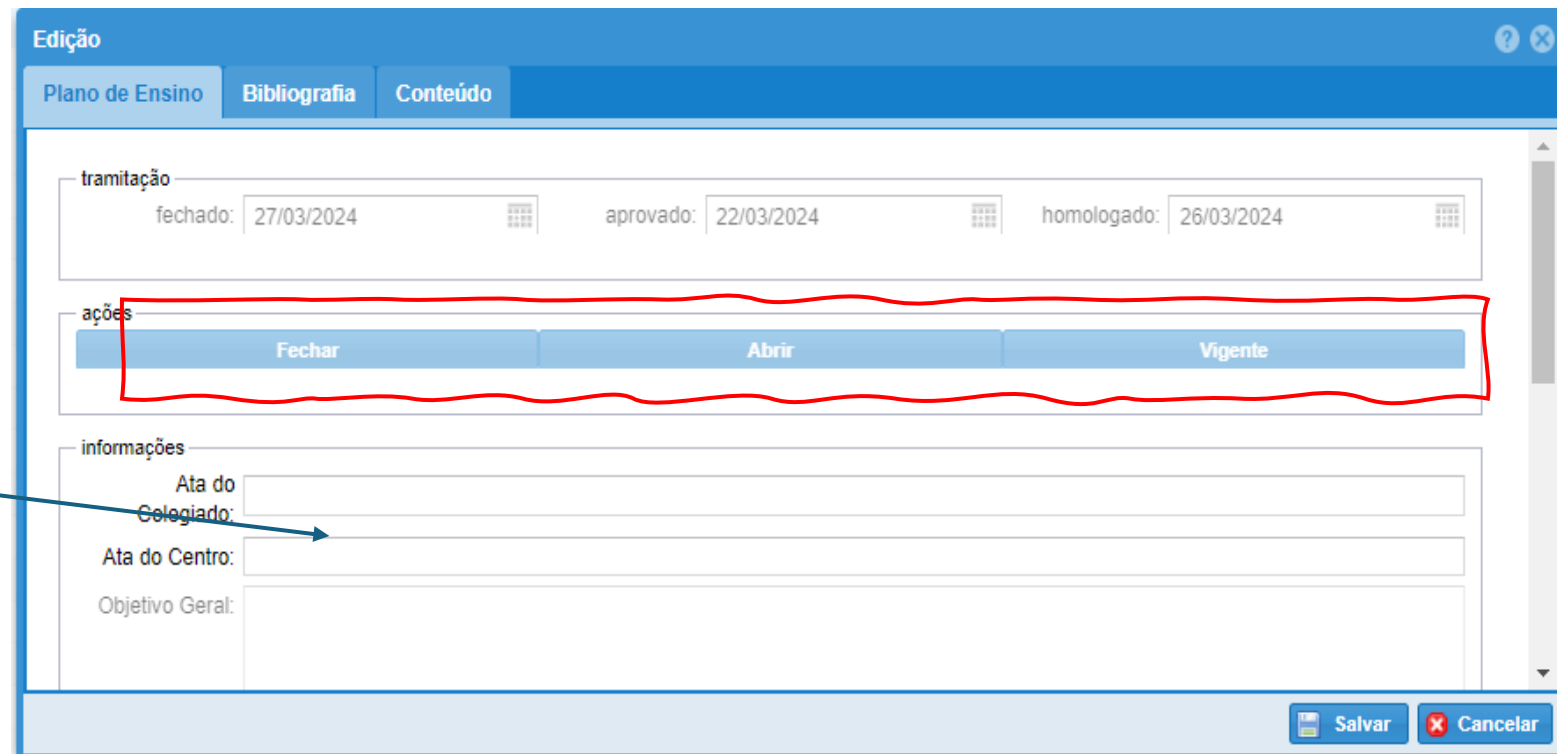
1º) Plano de Ensino segue para → Centro do PPG

1.3) Plano de Ensino
irá do colegiado do
PPG para o **CENTRO**
para
HOMOLOGAÇÃO

O Centro aprovando o
Plano de Ensino, informa
os dados de Ata do Centro
e clica em
FECHAR



Plano
de
Ensino



Edição

Plano de Ensino Bibliografia Conteúdo

tramitação

fechado: 27/03/2024 aprovado: 22/03/2024 homologado: 26/03/2024

ações

Fechar Abrir Vigente

informações

Ata do Colegiado:

Ata do Centro:

Objetivo Geral:

Salvar Cancelar



Atualização do módulo de registro docente de atividades letivas

1. Cadastro de Plano de Ensino



2. Planejamento das Datas das Aulas



3. Planejamento das Avaliações












2. Planejamento das Datas das Aulas






2º) Planejamento das Datas das Aulas

Disciplinas



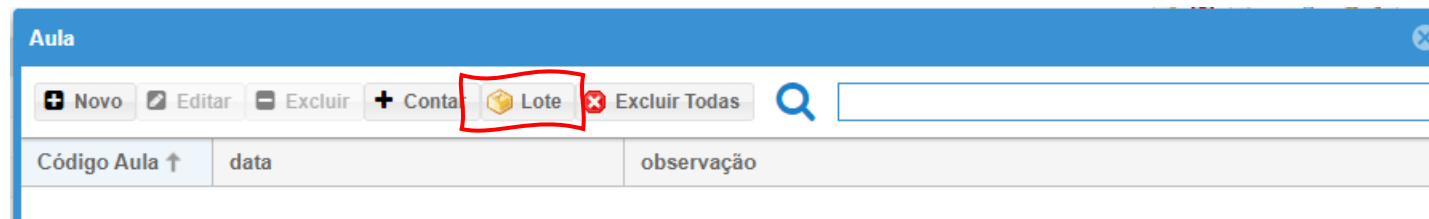
Período	Programa.	Disciplina	Fechada	Início	Fim	Cadastro	Lançamento..
2024/1	PPGA	Técnicas quantitativas de análise técnico-científica	Não	13/05/2024	30/08/2...	  	     

Cadastro

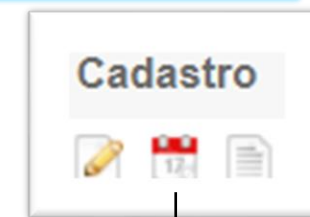
  

↓
Aulas

2º) Planejamento das Datas das Aulas



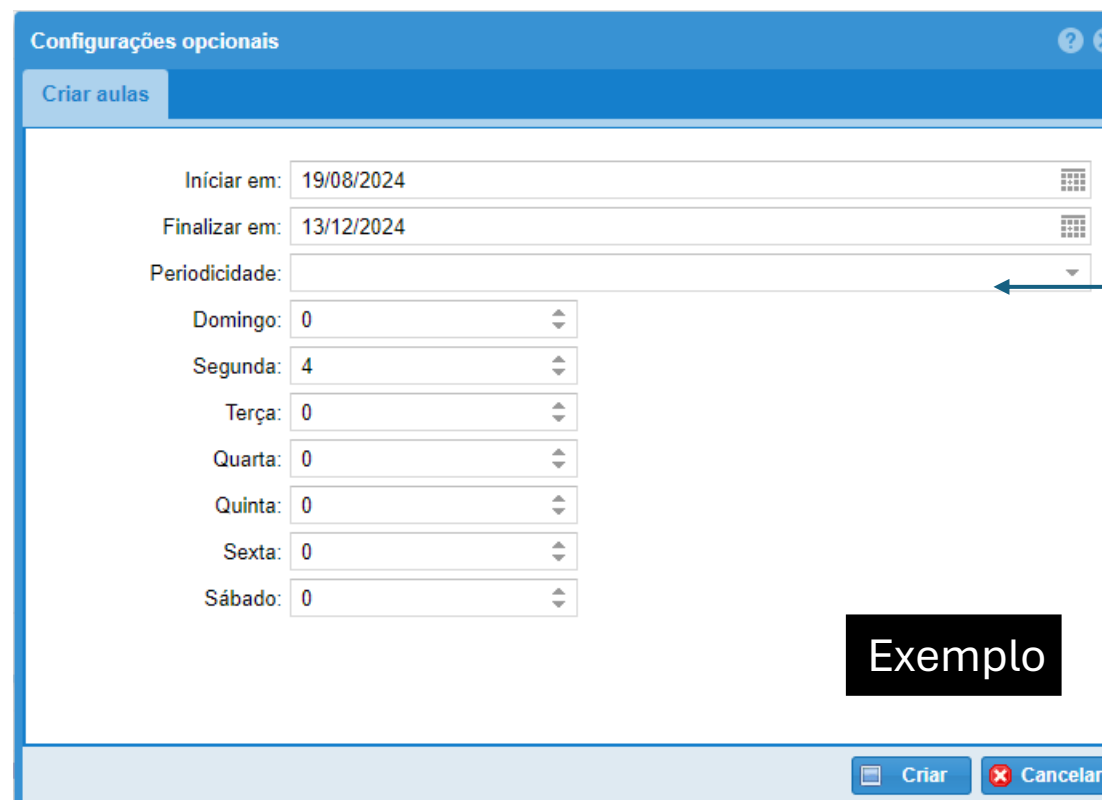
A screenshot of the 'Aula' management interface. The title bar reads 'Aula'. Below it is a toolbar with buttons: 'Novo', 'Editar', 'Excluir', '+ Conta', 'Lote' (highlighted with a red box), and 'Excluir Todas'. A search bar is on the right. Below the toolbar is a table header with columns: 'Código Aula ↑', 'data', and 'observação'.



Aulas

O Lançamento por **LOTE** permite realizar o **planejamento** e geração automática do:

- período de aulas (datas de início e fim)
- periodicidade das aulas
- Dia da semana em que a aula é ministrada
- Carga horária de cada encontro



A screenshot of the 'Configurações opcionais' dialog box, specifically the 'Criar aulas' tab. It contains the following fields:

- Iniciar em: 19/08/2024
- Finalizar em: 13/12/2024
- Periodicidade: (dropdown menu)
- Domingo: 0
- Segunda: 4
- Terça: 0
- Quarta: 0
- Quinta: 0
- Sexta: 0
- Sábado: 0

At the bottom right, there is a black box with the word 'Exemplo' in white. At the bottom, there are 'Criar' and 'Cancelar' buttons.

Semanal

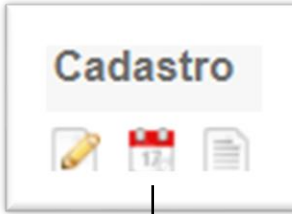
Quinzenal

Terceira Semana

Quarta Semana

Quinta Semana

2º) Planejamento das Datas das Aulas



Aulas

Aula

Novo Editar Excluir + Contar **Lote** Excluir Todas

Código Aula ↑	data	observação
---------------	------	------------

Configurações opcionais

Criar aulas

Iniciar em: 19/08/2024

Finalizar em: 13/12/2024

Periodicidade:

Domingo: 0

Segunda: 4

Terça: 0

Quarta: 0

Quinta: 0

Sexta: 0

Sábado: 0

Exemplo

Criar Cancelar

Aula

Novo Editar Excluir + Contar Lote Excluir Todas

Código Aula ↑	data	observação
6123	19/08/2024	
6124	19/08/2024	
6125	19/08/2024	
6126	19/08/2024	
6127	26/08/2024	
6128	26/08/2024	
6129	26/08/2024	
6130	26/08/2024	
6131	02/09/2024	
6132	02/09/2024	
6133	02/09/2024	
6134	02/09/2024	
6135	09/09/2024	

« < | Página 1 de 5 | > » | ↻

1 a 13 de 60 registros

Exemplo

Atualização do módulo de registro docente de atividades letivas

1. Cadastro de Plano de Ensino



2. Planejamento das Datas das Aulas



3. Planejamento das Avaliações












3º) Planejamento das Avaliações





3º) Planejamento das Avaliações

Disciplinas



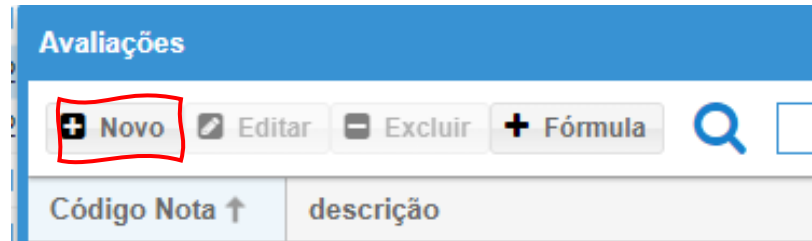
Período	Programa.	Disciplina	Fechada	Início	Fim	Cadastro	Lançamento..
2024/1	PPGA	Técnicas quantitativas de análise técnico-científica	Não	13/05/2024	30/08/2...	  	     

Cadastro



↓
Avaliações

3º) Avaliações



Avaliações

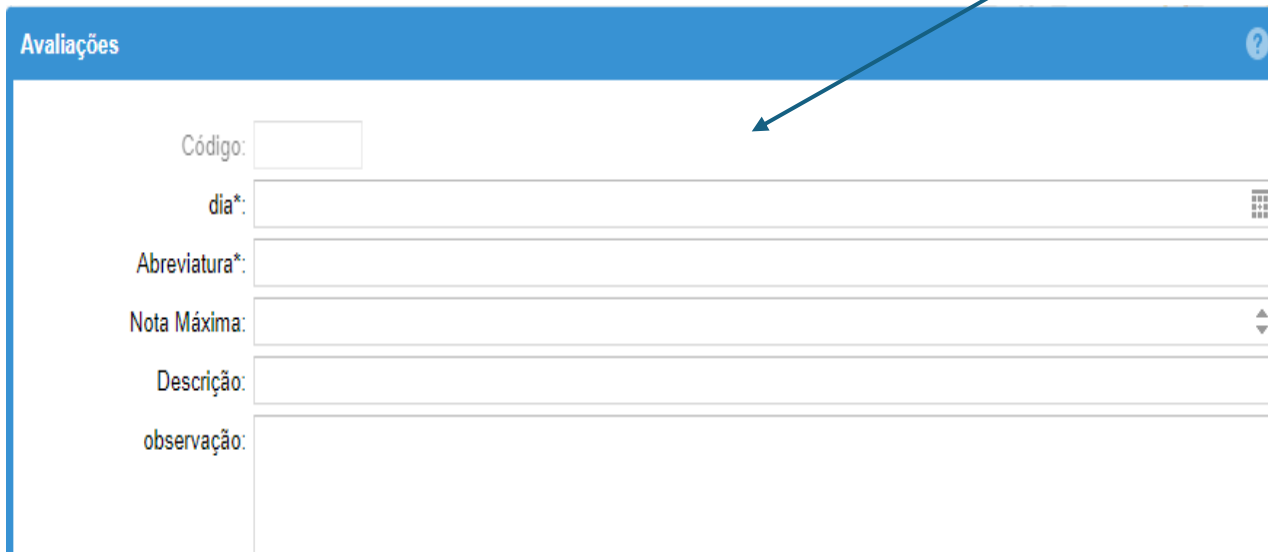
+ Novo Editar Excluir + Fórmula 🔍

Código Nota ↑ descrição



Docente informa os dados abaixo das avaliações, conforme Plano de Ensino

Exemplo



Avaliações

Código:

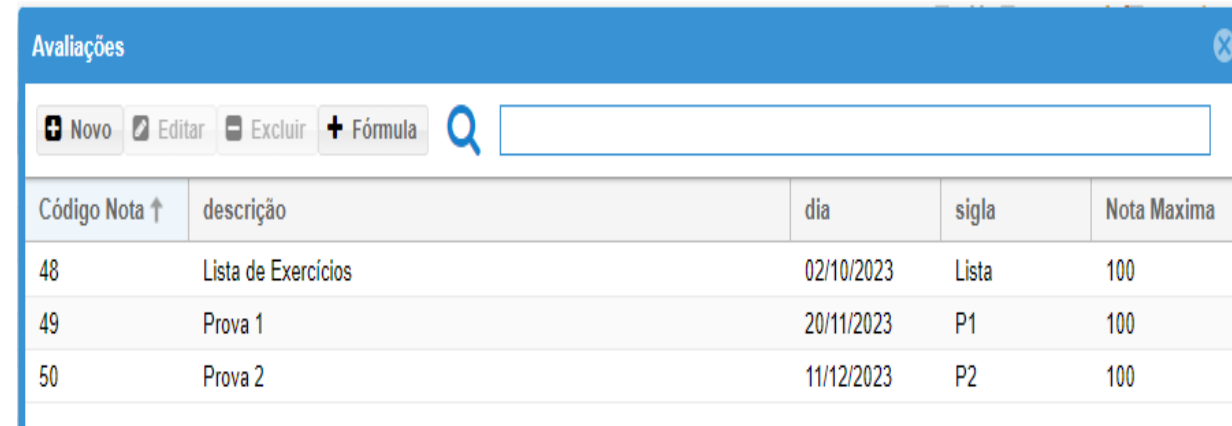
dia*:

Abreviatura*:

Nota Máxima:

Descrição:

observação:



Avaliações

+ Novo Editar Excluir + Fórmula 🔍

Código Nota ↑	descrição	dia	sigla	Nota Maxima
48	Lista de Exercicios	02/10/2023	Lista	100
49	Prova 1	20/11/2023	P1	100
50	Prova 2	11/12/2023	P2	100

3º) Avaliações

Avaliações

Código Nota ↑	descrição
---------------	-----------



Docente informa como será determinada a média das notas do aluno:

- Média aritmética
- Média ponderada
- Somatória

Exemplo

Avaliações

Código Nota ↑	descrição	dia	sigla	Nota Maxima
48	Lista de Exercícios	02/10/2023	Lista	100
49	Prova 1	20/11/2023	P1	100
50	Prova 2	11/12/2023	P2	100

Edição

Fórmula da oferta

Auxílio para gerar fórmula

salvar Cancelar

Edição

Fórmula da oferta



Auxílio para gerar fórmula

Simples
 Ponderada
 Somatória

salvar Cancelar




3º) Avaliações

Avaliações

+ Novo **Editar** **Excluir** **+ Fórmula**  

Código Nota ↑	descrição
---------------	-----------

Cadastro

Avaliações

Exemplo

Edição

Fórmula da oferta

Auxilio para gerar fórmula


Simples Ponderada Somatória

$(Lista*1+P1*1+P2*1)/3$

Auxilio para gerar fórmula

salvar **Cancelar**

Avaliações

+ Novo **Editar** **Excluir** **+ Fórmula** 

Código Nota ↑	descrição	dia	sigla	Nota Maxima
48	Lista de Exercícios	02/10/2023	Lista	100
49	Prova 1	20/11/2023	P1	100
50	Prova 2	11/12/2023	P2	100

Lançamentos e Fechamento de Notas

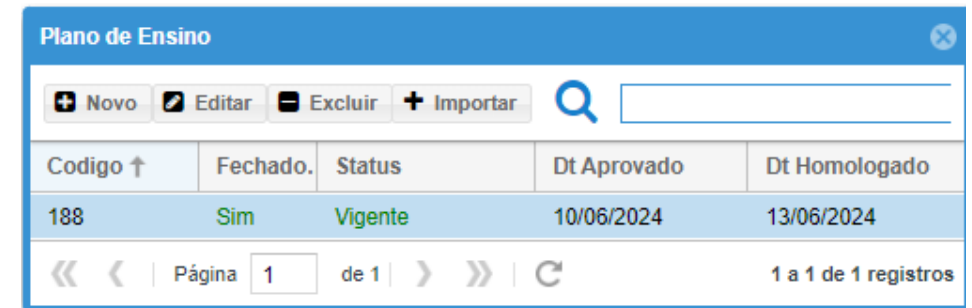


Muito bem!

Agora que planejou tudo e deixou registrado no sistema Stricto

Vamos para os lançamentos:

- Frequências
- Conteúdos
- Notas
- Fechamento Notas



Codigo ↑	Fechado.	Status	Dt Aprovado	Dt Homologado
188	Sim	Vigente	10/06/2024	13/06/2024

*Importante destacar que estas funcionalidades estarão habilitadas somente após o **Plano de Ensino** ter sido **APROVADO** pelo Colegiado do PPG no **Sistema Stricto***

Atualização do módulo de registro docente de atividades letivas

4. Lançamento de Frequências

5. Lançamento de Conteúdo

6. Lançamento de Notas

7. Fechamento de Notas e Conceitos e Envio Emails



Lançamentos

Disciplinas

🔍

Período	Programa	Disciplina	Fechada	Início	Fim	Cadastro	Lançamento.
2024/1	PPGA	Técnicas quantitativas de análise técnico-científica	Não	13/05/2024	30/08/2024	  	     



4. Lançamento de Frequências

Lançamento de Frequência

04/06/2024 04/06/2024 Lote Legenda Salvar Recarregar Antes Depois

nome	04/06/2024 3º				
	1	2	3	4	5
1					
2					
3					
4					
5					
6					
7					
8					

lote por aula

Frequência
 C F vazio

Aulas

04/06
 04/06
 04/06
 04/06
 04/06

Lançar para

Todos os discentes
 Somente discentes SEM frequência do Período
 Somente discentes COM frequência do Período

aplicar cancelar

O lançamento é realizada individualmente ou em Lote (lançar frequências para todos os alunos ao mesmo tempo)



Exemplo

Lançamento de Frequência

04/06/2024 04/06/2024 Lote Legenda Salvar

nome	04/06/2024 3º				
	1	2	3	4	5
1 Amanda Roecker Lazarin					
2 Andreia Muller dos Prodígios					

Atualização do módulo de registro docente de atividades letivas

4. Lançamento de Frequências

5. Lançamento de Conteúdo

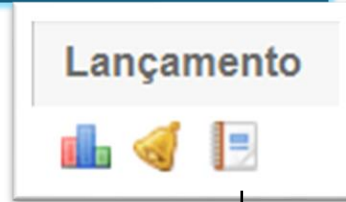
6. Lançamento de Notas

7. Fechamento de Notas e Conceitos e Envio Emails



5º) Lançamento de Conteúdo

Pode ser realizado por: **Data** ou **Conteúdo** registrado no plano de ensino (titulo)



Conteúdo

Lançamento de Conteúdo

Por Data Por Conteúdo

04/06/2024

1 a 1 de 6 registros

1. Selecione o Título (conteúdo)

Data

Descrição:

Conteúdo:

Salvar

Título	Descrição	Ações
--------	-----------	-------

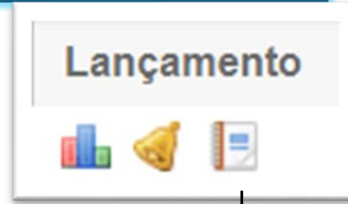
1 a 6 de 6 registros

Codigo ↑	Título	Descrição	CH
1003	A. Análise exploratória de dados	Fases da Pesquisa estatística; Tipos de variáveis; E...	8
1004	B. Teoria da amostragem.	Erros em processos de amostragem; Principais tipo...	5
1005	C. Testes de hipóteses	Testes de hipóteses paramétricos; Testes de hipóte...	5
1006	D. Análise bidimensional	Teste de aderência; Teste de independência, de Fis...	5
1007	E. Modelos de regressão	Noções de regressão simples; Noções de regressã...	5
1008	F. Análise multivariada	Técnicas de agrupamento	2

OK Cancelar

5º) Lançamento de Conteúdo

Pode ser realizado por: **Data** ou **Conteúdo** registrado no plano de ensino (titulo)



Conteúdo

Data

Descrição:

Conteúdo:

Salvar

Título	Descrição	Ações
--------	-----------	-------

2. Em descrição Edite, se desejar, os conteúdos ministrados na aula

1. Selecione o Título (conteúdo)

Código	Título	Descrição	CH
1003	A. Análise exploratória de dados	Fases da Pesquisa estatística; Tipos de variáveis; E...	8
1004	B. Teoria da amostragem.	Erros em processos de amostragem; Principais tipo...	5
1005	C. Testes de hipóteses	Testes de hipóteses paramétricos; Testes de hipóte...	5
1006	D. Análise bidimensional	Teste de aderência; Teste de independência, de Fis...	5
1007	E. Modelos de regressão	Noções de regressão simples; Noções de regressã...	5
1008	F. Análise multivariada	Técnicas de agrupamento	2

Página 1 de 1 | 1 a 6 de 6 registros

OK Cancelar

Data

Descrição: Fases da Pesquisa estatística;
Tipos de variáveis;
Estrutura de banco de dados obtidos de pesquisa e tabelas dinâmicas;
Pré-análise de dados;

Conteúdo: 1003

Salvar

Título	Descrição	Ações
--------	-----------	-------

3. Salvar

Lançamento de Conteúdo

Por Data Por Conteúdo

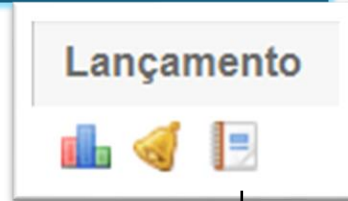
1 1

1 1

Data	Lançado	Ações
04/06/2024	Fases da Pesquisa estatística; Tipos de variáveis; Estrutura de banco de dados obti...	👍 🗑️ ✖️

5º) Lançamento de Conteúdo

Pode ser realizado por: **Data** ou **Conteúdo** registrado no plano de ensino (titulo)



Conteúdo

Lançamento de Conteúdo

Por Data **Por Conteúdo**

🔍

Título	Descrição	Lançado	Ações
A. Análise exploratória de d...	Fases da Pesquisa estatísti...		✅ 🍌 ❌
B. Teoria da amostragem.	Erros em processos de am...		✅ 🍌 ❌
C. Testes de hipóteses	Testes de hipóteses param...		✅ 🍌 ❌
D. Análise bidimensional	Teste de aderência; Teste d...		✅ 🍌 ❌
E. Modelos de regressão	Noções de regressão simpl...		✅ 🍌 ❌

« < | Página 1 de 2 | > » | 🔄

1 a 6 de 6 registros

Código Aula ↑	data
10718	04/06/2024
10693	10/06/2024
10698	11/06/2024
10703	24/06/2024
10708	01/07/2024
10713	08/07/2024

Conteúdo

Descrição:

📄 Salvar

Data: 🔍

Data	Ações
------	-------

« < | Página 1 de 2 | > » | 🔄

1 a 5 de 6 registros

Permite lançar o conteúdo (título) por data registrada das aulas

Atualização do módulo de registro docente de atividades letivas

4. Lançamento de Frequências

5. Lançamento de Conteúdo

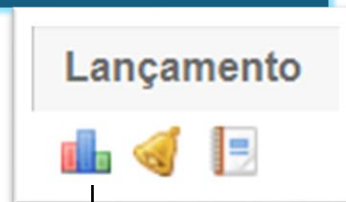
6. Lançamento de Notas

7. Fechamento de Notas e Conceitos e Envio Emails



6º) Lançamento de Notas

O Sistema somente irá permitir o lançamento de notas caso as AVALIAÇÕES e suas DATAS já tenham sido lançadas no sistema no módulo de CADASTRO



Notas

Exemplo

Lançamento de Nota

Lote | Legenda | Salvar | Recarregar

	nome	02/10/2023 Lista	20/11/2023 P1	11/12/2023 P2
1				
2				
3				

Atualização do módulo de registro docente de atividades letivas

4. Lançamento de Frequências

5. Lançamento de Conteúdo

6. Lançamento de Notas










7. Fechamento de Notas e Conceitos e Envio Emails



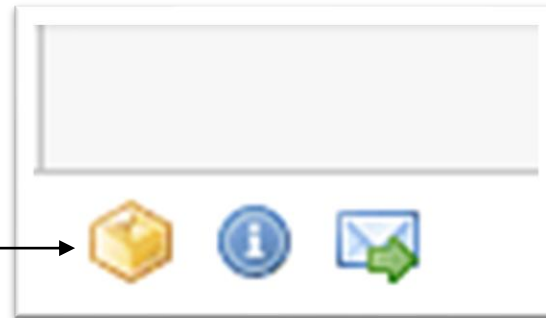
7º) Fechamento de Notas e Conceitos e Envio Emails

Disciplinas



Período	Programa	Disciplina	Fechada	Início	Fim	Cadastro	Lançamento	
2024/1	PPGA	Técnicas quantitativas de análise técnico-científica	Não	13/05/2024	30/08/2024	  	  	  

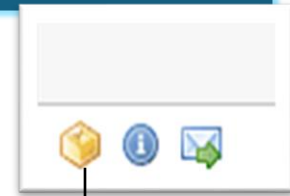
Fechamento de
Notas e Conceito



Envio e-mail aos discentes

7º) Fechamento de Notas e Conceitos

- Baseado nas Avaliações cadastradas pelo Docente
- Baseada nas Forma de cálculo da Nota Final definida pelo Docente
- Sistema irá trazer as frequências lançadas e a **Nota Média Final** com o **Conceito** atribuído ao Discente

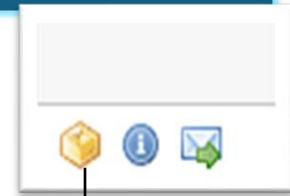


Fechamento de
Notas e
Conceito

Final		Exemplo					
Alunos							
Fechar Calcular Recarregar							
	Presença	Falta	Nome ↑	Frequencia	Média Final	Conceito	Status
1	5			100%			Inscrito
2	5			100%			Inscrito
3	5			100%			Inscrito
4	5			100%			Inscrito
5	5			100%			Inscrito
6	5			100%			Inscrito
7	5			100%			Inscrito
8	5			100%			Inscrito

7º) Fechamento de Notas e Conceitos

- Sintetiza a quantidade de Presenças e Faltas
- Informa a % de frequência
- Clicando em CALULAR determina a média final
- Permite o docente informar o CONCEITO do aluno.



Fechamento de
Notas e
Conceito

Final		Exemplo					
Alunos							
Fechar Calcular Recarregar							
	Presença	Falta	Nome ↑	Frequencia	Média Final	Conceito	Status
1	5			100%			Inscrito
2	5			100%			Inscrito
3	5			100%			Inscrito
4	5			100%			Inscrito
5	5			100%			Inscrito
6	5			100%			Inscrito
7	5			100%			Inscrito
8	5			100%			Inscrito