

Núcleo de Desenvolvimento Regional  
**unioeste**

<https://www.ndrunioeste.com.br>

ESTATÍSTICAS MUNICIPAIS  
MUNICÍPIO DE ENTRE RIOS DO  
OESTE - PR

© 2021 Núcleo de Desenvolvimento Regional (NDR) – UNIOESTE/campus de Toledo

#### Ficha Técnica

Caderno de Estatísticas Municipais é editado pelo Núcleo Regional (NDR) e do Grupo de Pesquisa em Desenvolvimento Regional e Agronegócio (GEPEC) da Universidade Estadual do Oeste do Paraná (UNIOESTE)/Campus Toledo.

O conteúdo expresso nos textos e análises é de responsabilidade dos seus autores e não reflete a opinião da Universidade Estadual do Oeste do Paraná (UNIOESTE)

#### Apoio técnico

Jandir Ferrera de Lima – Corecon 5710-PR  
Lucir Reinaldo Alves – Corecon 7275-PR  
NDR-UNIOESTE/Toledo

#### Pesquisa dos dados:

**Acadêmico (a): Larissa Caroline Weis**

Graduação em Ciências Econômicas – UNIOESTE/Campus de Toledo

#### TODOS OS DIREITOS RESERVADOS

É proibida a reprodução, salvo pequenos trechos, mencionando-se a fonte.  
A violação dos direitos autorais (Lei n° 9.610/98) é crime (art. 184 do Código Penal).

NÚCLEO DE DESENVOLVIMENTO REGIONAL - NDR  
UNIVERSIDADE ESTADUAL DO OESTE DO PARANÁ (UNIOESTE)

Rua da Faculdade, 645 – Jardim Santa Maria  
85903-000- Toledo - PR

Telefone: (45) 3379-7053 [www.ndrunioeste.com.br](http://www.ndrunioeste.com.br)

E-mail: [ndrunioeste@gmail.com](mailto:ndrunioeste@gmail.com)

# Localização do município

Mapa 1: Território do Município de Entre Rios do Oeste



FONTE: GOOGLE, INC. Google Maps. 2021.

Mapa 2: Localização do Município no Estado do Paraná

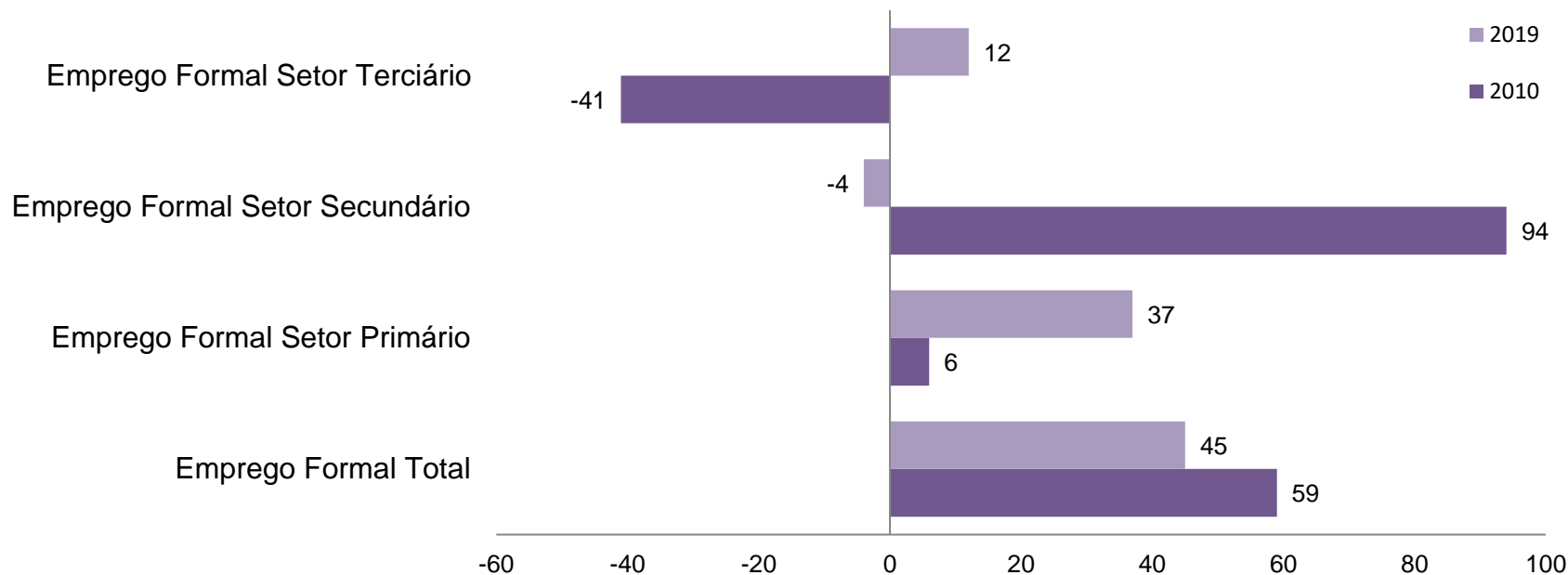


FONTE: GOOGLE, INC. Google Maps. 2021.

# ENTRE RIOS DO OESTE- Dinâmica econômica

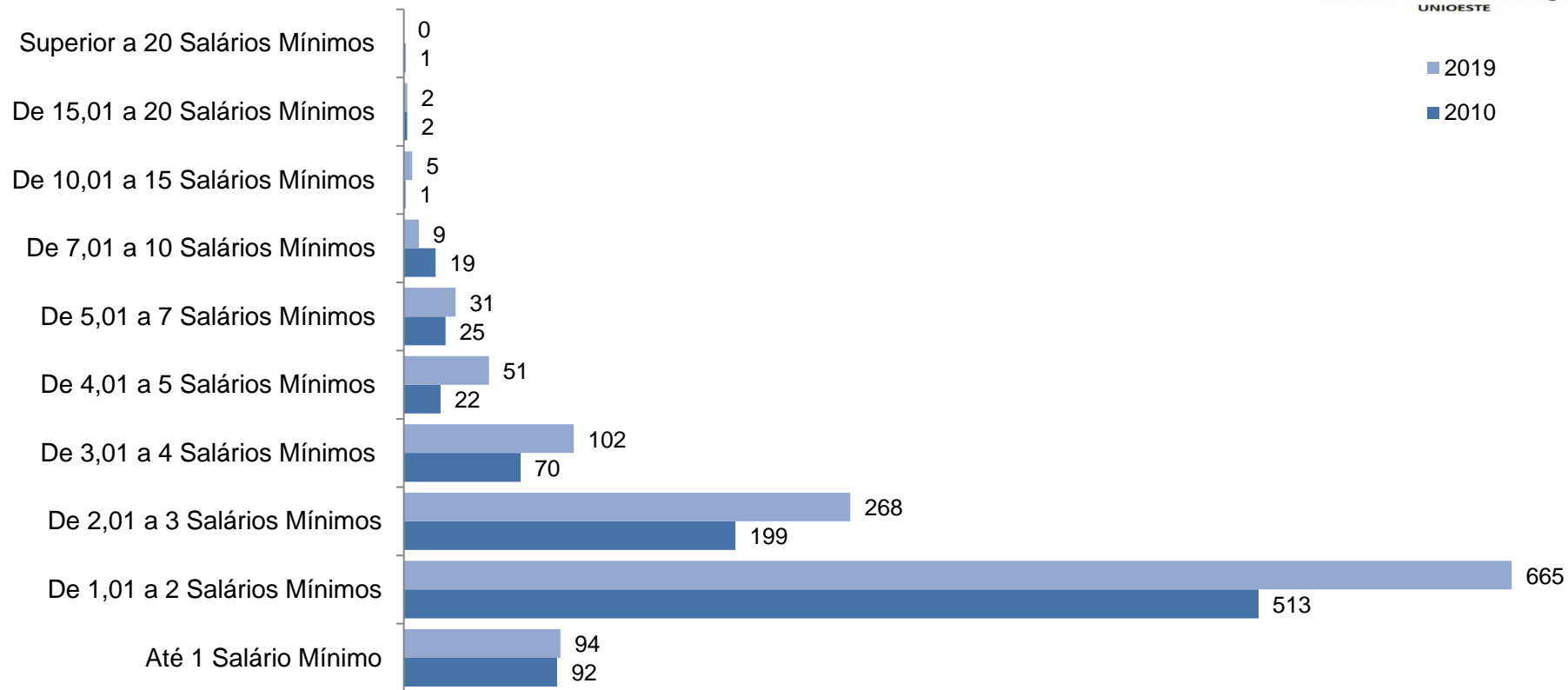


# Município Entre Rios do Oeste - Emprego formal total e Numero de empregados formais por setor (primário, secundário e terciário) – saldo CAGED – 2010 e 2019

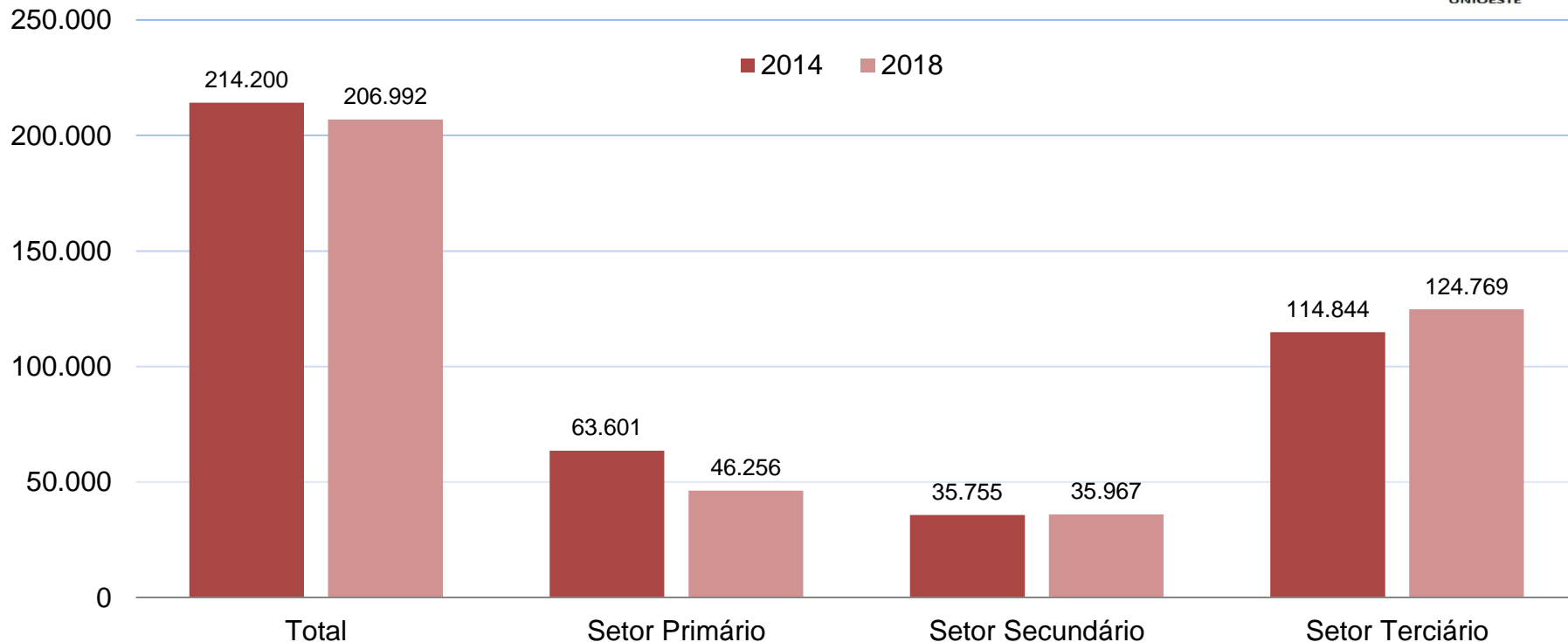


Fonte: Instituto Paranaense de Desenvolvimento Econômico e Social - IPARDES. **Empregos (CAGED) – Saldo – Atividade Econômica (Setores do IBGE)**. [S. I.], 2019. Disponível em: <<http://www.ipardes.gov.br/imp/index.php>>. Acesso em: 01 jul. 2021.

# Município Entre Rios do Oeste - Emprego formal por Faixa de Remuneração Média – RAIS – 2010 e 2019



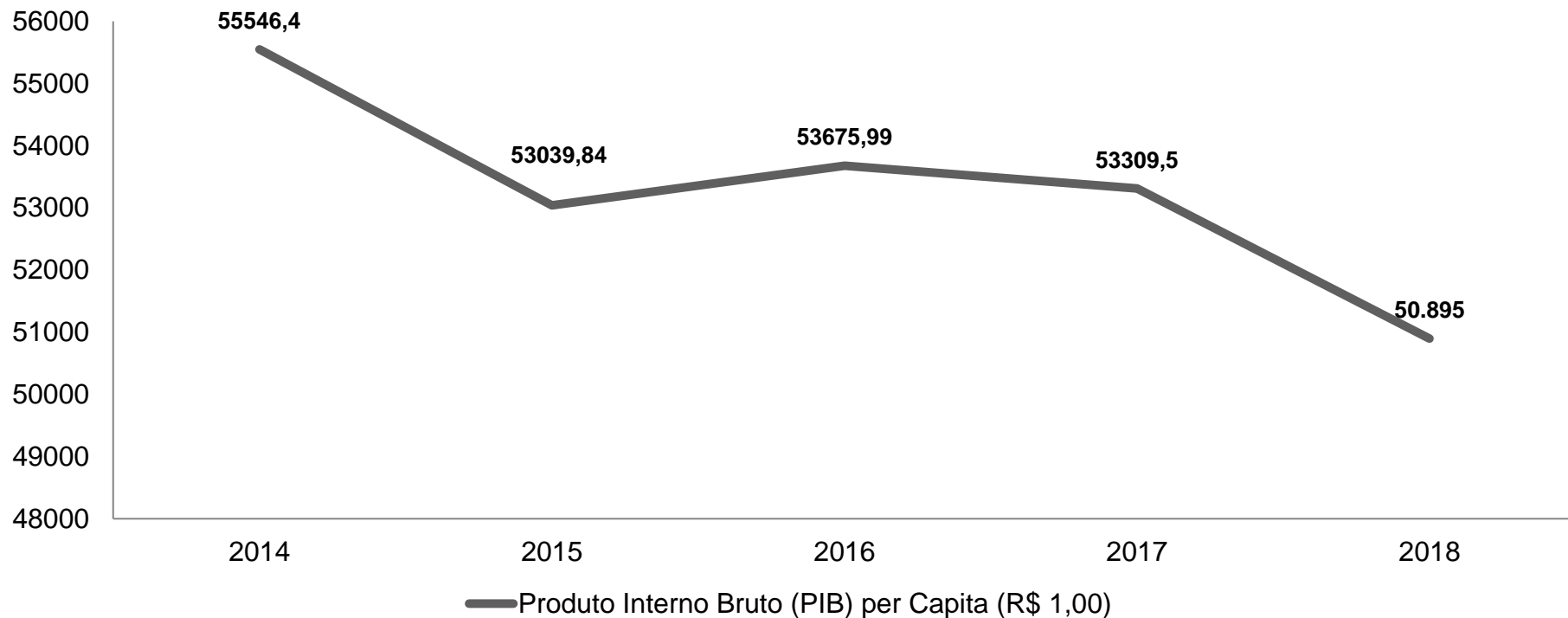
# Município Entre Rios do Oeste– Produto Interno Bruto (PIB) Municipal (R\$ 1.000,00) – 2014 e 2018



\*Deflacionado pelo INPC (ano base: 2018)

Fonte: Instituto Paranaense de Desenvolvimento Econômico e Social - IPARDES. **PIB a Preços Correntes**. [S. I.], 2019. Disponível em: <<http://www.ipardes.gov.br/imp/index.php>>. Acesso em: 01 jul. 2021.

# Município Entre Rios do Oeste – Produto Interno Bruto Per capita Municipal – 2014 a 2018



\*Deflacionado pelo INPC (ano base: 2018)

Fonte: Instituto Paranaense de Desenvolvimento Econômico e Social - IPARDES. **PIB per Capita**. [S. I.], 2019. Disponível em: <<http://www.ipardes.gov.br/imp/index.php>>. Acesso em: 01 jul. 2021.



# Considerações sobre a dinâmica econômica:

- O setor que mais influenciou o PIB em Entre Rios do Oeste foi o setor terciário cujo qual dominou nos dois períodos estudados e analisados nos gráficos anteriores. Além disso, o PIB per capita diminuiu se comparado ao aumento da população, ou seja, reduziu o poder de compra.



# ENTRE RIOS DO OESTE

---

Dinâmica  
Populacional





Entre Rios do Oeste – Dinâmica de  
Desenvolvimento

# Índice FIRJAN de Desenvolvimento Municipal



O Índice FIRJAN de Desenvolvimento Municipal (IFDM) é um estudo do Sistema FIRJAN que acompanha anualmente o desenvolvimento socioeconômico de todos os mais de 5 mil municípios brasileiros em três áreas de atuação: Emprego & renda, Educação e Saúde. Criado em 2008, ele é feito, exclusivamente, com base em estatísticas públicas oficiais, disponibilizadas pelos ministérios do Trabalho, Educação e Saúde.

## Metodologia

Sua metodologia possibilita determinar, com precisão, se a melhora relativa ocorrida em determinado município decorre da adoção de políticas específicas ou se o resultado obtido é apenas reflexo da queda dos demais municípios. Desde 2014, a metodologia do IFDM foi aprimorada para captar os novos desafios do desenvolvimento brasileiro para esta nova década. Outro ponto importante foi a atualização de metas e parâmetros nacionais.

Fonte: [www.firjan.org.br/ifdm](http://www.firjan.org.br/ifdm)

## Quadro-Resumo dos Componentes do IFDM

– por Área de Desenvolvimento –

IFDM		
Emprego e Renda	Educação	Saúde
<ul style="list-style-type: none"><li>• Geração de emprego formal</li><li>• Taxa de formalização do mercado de trabalho</li><li>• Geração de renda</li><li>• Massa salarial real no mercado de trabalho formal</li><li>• Índice de Gini de desigualdade de renda no trabalho formal</li></ul>	<ul style="list-style-type: none"><li>• Atendimento à educação infantil</li><li>• Abandono no ensino fundamental</li><li>• Distorção idade-série no ensino fundamental</li><li>• Docentes com ensino superior no ensino fundamental</li><li>• Média de horas-aula diárias no ensino fundamental</li><li>• Resultado do IDEB no ensino fundamental</li></ul>	<ul style="list-style-type: none"><li>• Proporção de atendimento adequado de pré-natal</li><li>• Óbitos por causas mal definidas</li><li>• Óbitos infantis por causas evitáveis</li><li>• Internação sensível à atenção básica (ISAB)</li></ul>
<b>Fonte:</b> Ministério do Trabalho e Emprego	<b>Fonte:</b> Ministério da Educação	<b>Fonte:</b> Ministério da Saúde

## Leitura do IFDM

O índice varia de 0 (mínimo) a 1 ponto (máximo) para classificar o nível de cada localidade em quatro categorias:

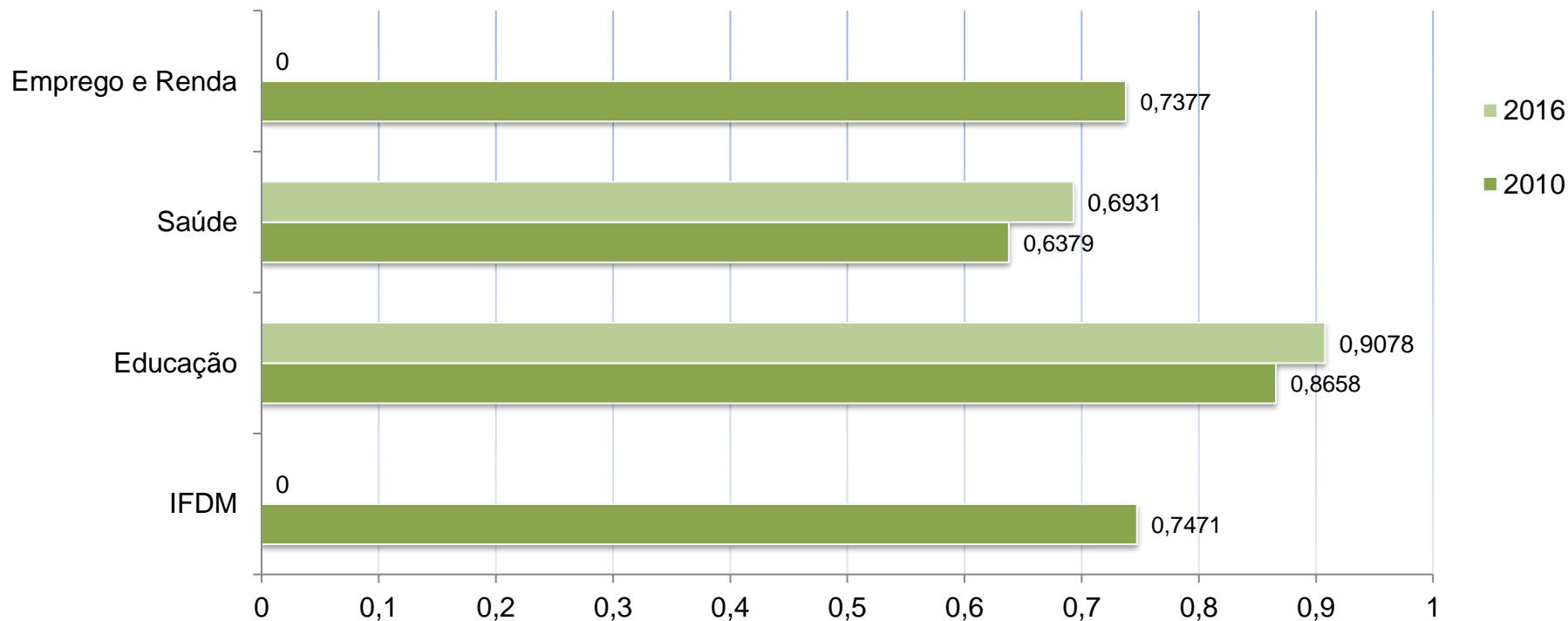
**Alto desenvolvimento: Resultados superiores a 0,8 ponto.**

**Desenvolvimento moderado: Resultados compreendidos entre 0,6 e 0,8 ponto.**

**Desenvolvimento regular: Resultados compreendidos entre 0,4 e 0,6 ponto.**

**Baixo Desenvolvimento: Resultados inferiores a 0,4 ponto.**

# Município Entre Rios do Oeste – Índice FIRJAN de Desenvolvimento Municipal (IFDM), anos bases: 2010 - 2016



\*Valores de emprego e renda e o IFDM para 2016 não estavam disponíveis no dia da pesquisa.

Fonte: INDICE FIRJAN DE DESENVOLVIMENTO MUNICIPAL. **Entre Rios do Oeste**. [S. l.], 2018. Disponível em: <<https://www.firjan.com.br/ifdm/consulta-ao-indice/ifdm-idade-firjan-de-desenvolvimento-municipal-resultado.htm?UF=PR&IdCidade=410753&Indicador=1&Ano=2016>>. Acesso em: 01 jul. 2021.



**ENTRE RIOS DO OESTE**  
Gestão Fiscal



# Índice FIRJAN de Gestão Fiscal



O Índice FIRJAN de Gestão Fiscal (IFGF) analisa as contas das cidades brasileiras através de quatro indicadores: Autonomia, Gastos com pessoal, Investimento e Liquidez.

## Metodologia

A metodologia do IFGF passou por uma atualização e toda a série histórica foi atualizada de acordo com as novas métricas. O índice permite tanto a comparação relativa quanto absoluta, isto é, não se restringe a uma fotografia anual, podendo ser comparado ao longo dos anos. Dessa forma, é possível especificar, com precisão, se uma melhoria relativa de posição em um ranking se deve a fatores específicos de um determinado município ou à piora relativa dos demais.

- **Autonomia**

Analisa a relação entre as receitas oriundas da atividade econômica do município e os custos para financiar sua existência.

- **Gastos com pessoal**

Mostra quanto os municípios gastam com pagamento de pessoal em relação ao total da Receita Corrente Líquida.

- **Liquidez**

Verifica a relação entre o total de restos a pagar acumulados no ano e os recursos em caixa disponíveis para cobri-los no ano seguinte.

- **Investimentos**

Mede a parcela da receita total dos municípios destinada aos investimentos, aqueles que geram bem-estar à população e melhoram o ambiente de negócios.

O IFGF tem uma leitura dos resultados bastante simples: a pontuação varia entre 0 e 1, sendo que quanto mais próximo de 1 melhor a gestão fiscal do município.

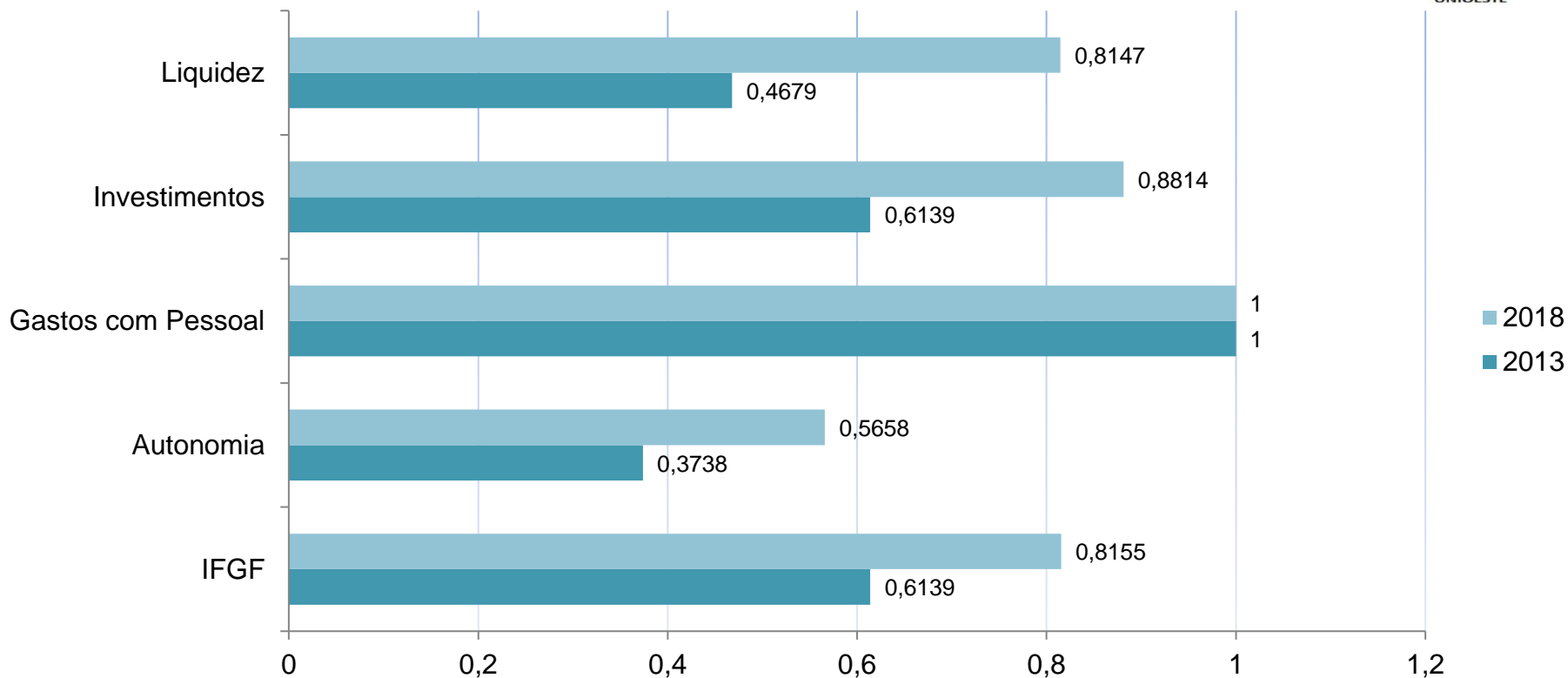
**Excelência:**  
Resultados entre  
0,8 e 1,0 pontos.

**Boa Gestão:**  
Resultados entre  
0,6 e 0,8 pontos.

**Dificuldade:**  
Resultados entre  
0,4 e 0,6 pontos.

**Crítica:**  
Resultados entre  
0,4 e 0,0 pontos.

## Município de Entre Rios do Oeste Índice FIRJAN de Gestão Fiscal (IFGF), anos base : 2013 - 2018



# Considerações sobre o IFGF:

- Com relação ao índice FIRJAN o que mais apresentou melhorias foi a questão da educação sendo a saúde um pouco mais fragilizado considerando que ainda não a valores de dois componentes de um desses índices com relação ao de gestão fiscal a questão da liquidez no apresentou alterações sendo melhor ajustada até o momento.
- Contudo a autonomia do município é uma questão frágil sendo que a melhoria que poderia ser adotada com relação aos ajustes, cortes de gastos desnecessários, cabe ressaltar que entre Rios do Oeste tem uma política muito forte com relação ao desenvolvimento de energia sustentável através de biogás. Professores se juntaram com a prefeitura, sendo que os produtores ganham uma renda extra, com o biogás consegue se fornecer energia para todo perímetro urbano ou praticamente todo o perímetro.



<https://www.ndrunioeste.com.br>

