

UNIVERSIDADE ESTADUAL DO OESTE DO PARANÁ - UNIOESTE
PRÓ-REITORIA DE PLANEJAMENTO

ESTATÍSTICA DE DOCENTES POR TITULAÇÃO
DADOS DE MARÇO /2018 (último dia útil do mês)

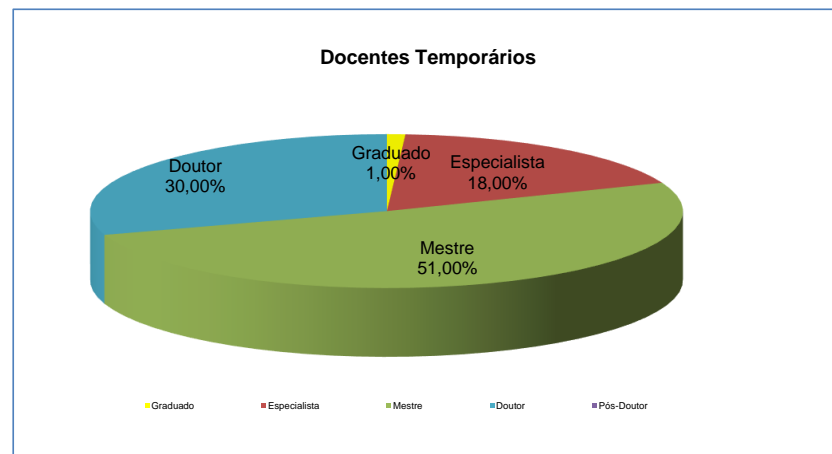
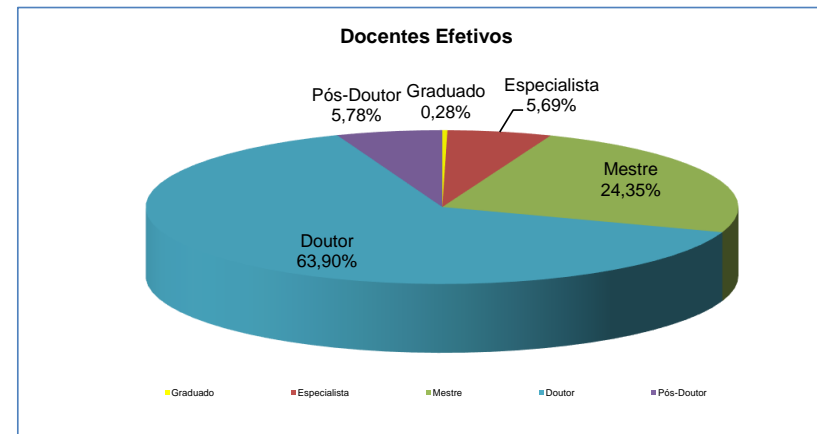
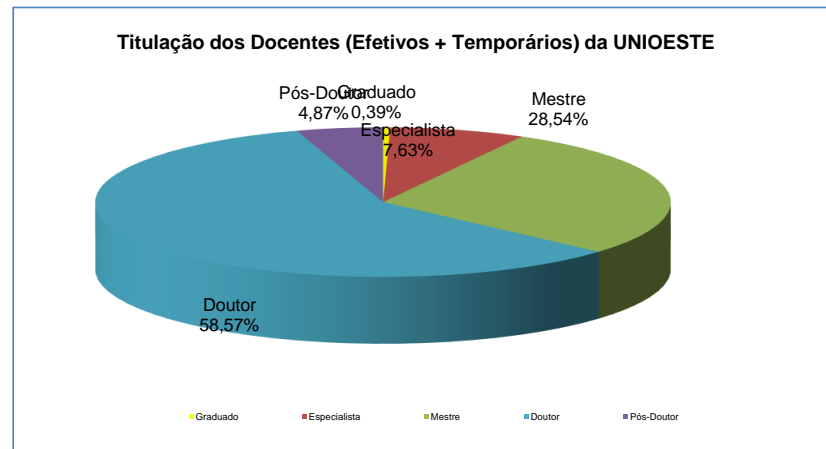
CAMPUS/CENTRO	GRADUADOS		ESPECIALISTAS		MESTRES		DOUTORES		POS-DOUTORES		Total
	Efetivos	CRES	Efetivos	CRES	Efetivos	CRES	Efetivos	CRES	Efetivos	CRES	
CAMPUS DE CASCAVEL											
Centro de Ciências Biológicas e da Saúde	1		3	2	31	6	102	13	5		163
Centro de Ciências Médicas e Farmacêuticas		1	34	6	46	8	43	5	5		148
Centro de Ciências Exatas e Tecnológicas				1	12	5	63	5	4		90
Centro de Ciências Sociais Aplicadas			1		6	10	27	1	2		47
Centro de Educação, Comunicação e Artes			1	1	5	7	65	6	5		90
TOTAL	1	1	39	10	100	36	300	30	21	0	538
CAMPUS DE FOZ DO IGUAÇU											
Centro de Ciências Sociais Aplicadas			7		27	6	19		3		62
Centro de Educação, Letras e Saúde			3	5	18	10	33	2	6		77
Centro de Engenharia e Ciências Exatas	1	1	2		22	5	32	4	4		71
TOTAL	1	1	12	5	67	21	84	6	13	0	210
CAMPUS DE FRANCISCO BELTRÃO											
Centro de Ciências da Saúde			6	14	7	3	13	5			48
Centro de Ciências Humanas				1	11	3	34	1	3		53
Centro de Ciências Sociais Aplicadas				3	19	10	23	1			56
TOTAL	0	0	6	18	37	16	70	7	3	0	157
CAMPUS DE MARECHAL CÂNDIDO RONDON											
Centro de Ciências Agrárias					1	1	33	1	10		46
Centro de Ciências Humanas, Educação e Letras			1	1	16	4	62	5	5		94
Centro de Ciências Sociais Aplicadas	1		1	1	18	6	18				45
TOTAL	1	0	2	2	35	11	113	6	15	0	185
CAMPUS TOLEDO											
Centro de Ciências Humanas e Sociais			1	1	8	3	30	4	5		52
Centro de Ciências Sociais Aplicadas					11	10	33	1	2		57
Centro de Engenharia e Ciências Exatas			1		3	5	55	6	3		73
TOTAL	0	0	2	1	22	18	118	11	10	0	182
Total UNIOESTE	3	2	61	36	261	102	685	60	62	0	1.272

Titulação do Corpo Docente - Efetivos											
CAMPUS	GRADUADO	% Campus	ESPECIALISTA	% Campus	MESTRE	% Campus	DOUTOR	% Campus	POS-DOUT	% Campus	Total
Cascavel	1	0,2%	39	8,5%	100	21,7%	300	65,1%	21	4,6%	461
Foz do Iguaçu	1	0,6%	12	6,8%	67	37,9%	84	47,5%	13	7,3%	177
Francisco Beltrão	0	0,0%	6	5,2%	37	31,9%	70	60,3%	3	2,6%	116
Marechal Cândido Rondon	1	0,6%	2	1,2%	35	21,1%	113	68,1%	15	9,0%	166
Toledo	0	0,0%	2	1,3%	22	14,5%	118	77,6%	10	6,6%	152
Total	3	0,28%	61	5,69%	261	24,35%	685	63,90%	62	5,78%	1072

Titulação do Corpo Docente - Temporários											
Campus	GRADUADO	% Campus	ESPECIALISTA	% Campus	MESTRE	% Campus	DOUTOR	% Campus	POS-DOUT	% Campus	Total
Cascavel	1	1,3%	10	13,0%	36	46,8%	30	39,0%	0	0,0%	77
Foz do Iguaçu	1	3,0%	5	15,2%	21	63,6%	6	18,2%	0	0,0%	33
Francisco Beltrão	0	0,0%	18	43,9%	16	39,0%	7	17,1%	0	0,0%	41
Marechal Cândido Rondon	0	0,0%	2	10,5%	11	57,9%	6	31,6%	0	0,0%	19
Toledo	0	0,0%	1	3,3%	18	60,0%	11	36,7%	0	0,0%	30
Total	2	1,00%	36	18,00%	102	51,00%	60	30,00%	0	0,00%	200

Titulação do Corpo Docente - Efetivos + Temporários											
Campus	GRADUADO	% Campus	ESPECIALISTA	% Campus	MESTRE	% Campus	DOUTOR	% Campus	POS-DOUT	% Campus	Total
Cascavel	2	0,4%	49	9,1%	136	25,3%	330	61,3%	21	3,9%	538
Foz do Iguaçu	2	1,0%	17	8,1%	88	41,9%	90	42,9%	13	6,2%	210
Francisco Beltrão	0	0,0%	24	15,3%	53	33,8%	77	49,0%	3	1,9%	157
Marechal Cândido Rondon	1	0,5%	4	2,2%	46	24,9%	119	64,3%	15	8,1%	185
Toledo	0	0,0%	3	1,6%	40	22,0%	129	70,9%	10	5,5%	182
Total	5	0,39%	97	7,63%	363	28,54%	745	58,57%	62	4,87%	1.272

Titulação	Efetivos	Temporários	Total
Graduado	3	2	5
Especialista	61	36	97
Mestre	261	102	363
Doutor	685	60	745
Pós-Doutor	62	0	62
Total	1072	200	1.272



Fonte : Pró-Reitoria de Planejamento