

UNIVERSIDADE ESTADUAL DO OESTE DO PARANÁ - UNIOESTE
PRÓ-REITORIA DE PLANEJAMENTO

ESTATÍSTICA DE DOCENTES POR TITULAÇÃO
DADOS DE NOVEMBRO /2019 (último dia útil do mês)

CAMPUS/CENTRO	GRADUADOS		ESPECIALISTAS		MESTRES		DOCTORES		POS-DOCTORES		Total
	Efetivos	CRES	Efetivos	CRES	Efetivos	CRES	Efetivos	CRES	Efetivos	CRES	
CAMPUS DE CASCAVEL											
Centro de Ciências Biológicas e da Saúde	1		3	1	23	11	101	17	5		162
Centro de Ciências Médicas e Farmacêuticas			25	11	44	10	46	6	6		148
Centro de Ciências Exatas e Tecnológicas		1		1	10	5	63	4	4		88
Centro de Ciências Sociais Aplicadas			1		6	12	27		2		48
Centro de Educação, Comunicação e Artes			1	1	4	4	56	5	6		77
TOTAL	1	1	30	14	87	42	293	32	23	0	523
CAMPUS DE FOZ DO IGUAÇU											
Centro de Ciências Sociais Aplicadas			3	4	22	7	24	3	3		66
Centro de Educação, Letras e Saúde			2	2	7	11	39	5	4		70
Centro de Engenharia e Ciências Exatas			2		18	6	35	8	4		73
TOTAL	0	0	7	6	47	24	98	16	11	0	209
CAMPUS DE FRANCISCO BELTRÃO											
Centro de Ciências da Saúde			4	14	9	12	14	4			57
Centro de Ciências Humanas				1	2	6	42	4	3		58
Centro de Ciências Sociais Aplicadas				1	13	14	27	3		1	59
TOTAL	0	0	4	16	24	32	83	11	3	1	174
CAMPUS DE MARECHAL CÂNDIDO RONDON											
Centro de Ciências Agrárias					1	2	33	4	8		48
Centro de Ciências Humanas, Educação e Letras				2	12	9	58	14	3		98
Centro de Ciências Sociais Aplicadas	1			1	17	4	17	1			41
TOTAL	1	0	0	3	30	15	108	19	11	0	187
CAMPUS TOLEDO											
Centro de Ciências Humanas e Sociais			1	1	3	4	33	5	3		50
Centro de Ciências Sociais Aplicadas		1		1	8	11	35	1	2		59
Centro de Engenharia e Ciências Exatas			1		1	5	56	11	3		77
TOTAL	0	1	2	2	12	20	124	17	8	0	186
Total UNIOESTE	2	2	43	41	200	133	706	95	56	1	1.279

Titulação do Corpo Docente - Efetivos

CAMPUS	GRADUADO	%	ESPECIALISTA	%	MESTRE	%	DOUTOR	%	POS-DOUT	%	Total
		Campus		Campus		Campus		Campus			
Cascavel	1	0,2%	30	6,9%	87	20,0%	293	67,5%	23	5,3%	434
Foz do Iguaçu	0	0,0%	7	4,3%	47	28,8%	98	60,1%	11	6,7%	163
Francisco Beltrão	0	0,0%	4	3,5%	24	21,1%	83	72,8%	3	2,6%	114
Marechal Cândido Rondon	1	0,7%	0	0,0%	30	20,0%	108	72,0%	11	7,3%	150
Toledo	0	0,0%	2	1,4%	12	8,2%	124	84,9%	8	5,5%	146
Total	2	0,2%	43	4,3%	200	19,9%	706	70,1%	56	5,6%	1007
	0,20%		4,27%		19,86%		70,11%		5,56%		100%

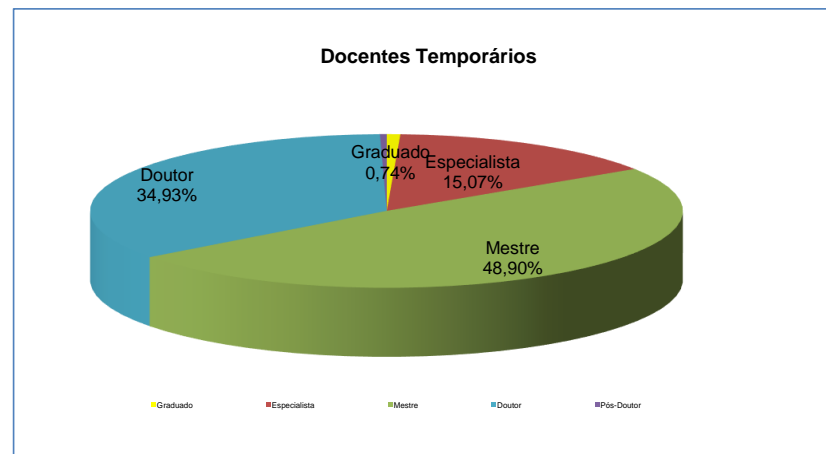
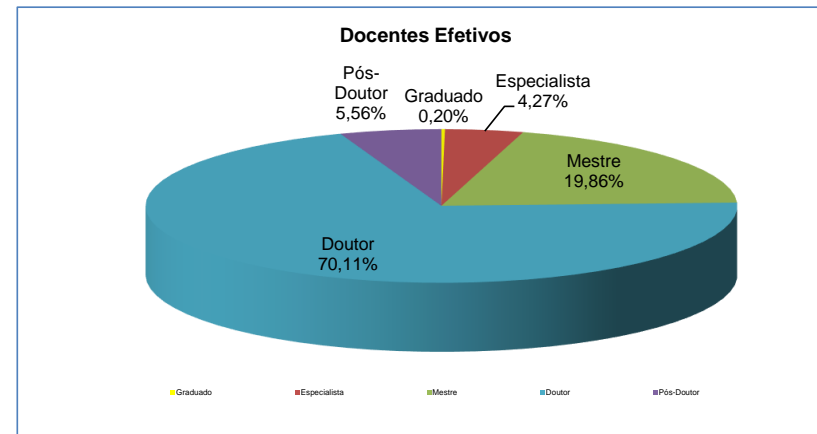
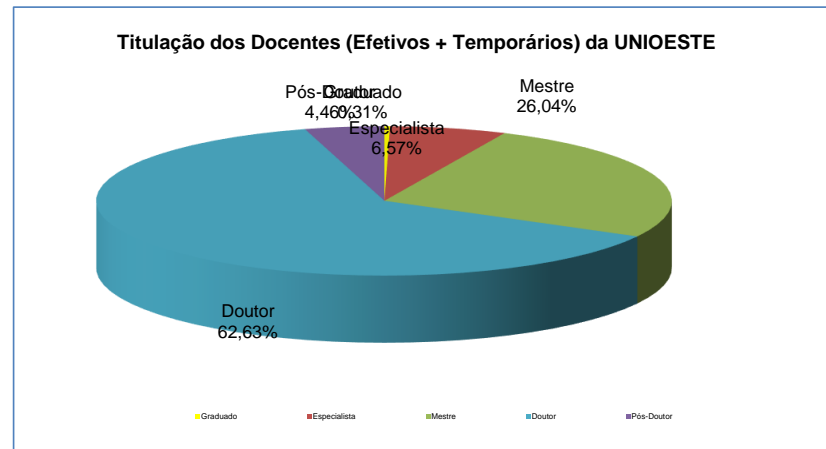
Titulação do Corpo Docente - Temporários

Campus	GRADUADO	%	ESPECIALISTA	%	MESTRE	%	DOUTOR	%	POS-DOUT	%	Total
		Campus		Campus		Campus		Campus			
Cascavel	1	1,1%	14	15,7%	42	47,2%	32	36,0%	0	0,0%	89
Foz do Iguaçu	0	0,0%	6	13,0%	24	52,2%	16	34,8%	0	0,0%	46
Francisco Beltrão	0	0,0%	16	26,7%	32	53,3%	11	18,3%	1	1,7%	60
Marechal Cândido Rondon	0	0,0%	3	8,1%	15	40,5%	19	51,4%	0	0,0%	37
Toledo	1	2,5%	2	5,0%	20	50,0%	17	42,5%	0	0,0%	40
Total	2	0,7%	41	15,1%	133	48,9%	95	34,9%	1	0,4%	272
	0,74%		15,07%		48,90%		34,93%		0,37%		100%

Titulação do Corpo Docente - Efetivos + Temporários

Campus	GRADUADO	%	ESPECIALISTA	%	MESTRE	%	DOUTOR	%	POS-DOUT	%	Total
		Campus		Campus		Campus		Campus			
Cascavel	2	0,4%	44	8,4%	129	24,7%	325	62,1%	23	4,4%	523
Foz do Iguaçu	0	0,0%	13	6,2%	71	34,0%	114	54,5%	11	5,3%	209
Francisco Beltrão	0	0,0%	20	11,5%	56	32,2%	94	54,0%	4	2,3%	174
Marechal Cândido Rondon	1	0,5%	3	1,6%	45	24,1%	127	67,9%	11	5,9%	187
Toledo	1	0,5%	4	2,2%	32	17,2%	141	75,8%	8	4,3%	186
Total	4	0,3%	84	6,6%	333	26,0%	801	62,6%	57	4,5%	1.279
	0,31%		6,57%		26,04%		62,63%		4,46%		100%

Titulação	Efetivos	Temporários	Total
Graduado	2	2	4
Especialista	43	41	84
Mestre	200	133	333
Doutor	706	95	801
Pós-Doutor	56	1	57
Total	1007	272	1.279



Fonte : Pró-Reitoria de Planejamento