

UNIVERSIDADE ESTADUAL DO OESTE DO PARANÁ - UNIOESTE
PRÓ-REITORIA DE PLANEJAMENTO

ESTATÍSTICA DE DOCENTES POR TITULAÇÃO
DADOS DE JUNHO /2019 (último dia útil do mês)

CAMPUS/CENTRO	GRADUADOS		ESPECIALISTAS		MESTRES		DOUTORES		POS-DOUTORES		Total
	Efetivos	CRES	Efetivos	CRES	Efetivos	CRES	Efetivos	CRES	Efetivos	CRES	
CAMPUS DE CASCAVEL											
Centro de Ciências Biológicas e da Saúde	1		3	1	24	14	100	17	5		165
Centro de Ciências Médicas e Farmacêuticas			26	6	45	9	45	6	6		143
Centro de Ciências Exatas e Tecnológicas		1		1	10	6	65	5	4		92
Centro de Ciências Sociais Aplicadas			1		5	12	27		2		47
Centro de Educação, Comunicação e Artes			1	1	4	5	57	4	6		78
TOTAL	1	1	31	9	88	46	294	32	23	0	525
CAMPUS DE FOZ DO IGUAÇU											
Centro de Ciências Sociais Aplicadas			4	6	24	7	22	3	3		69
Centro de Educação, Letras e Saúde			2	2	11	13	37	5	4		74
Centro de Engenharia e Ciências Exatas		2	2		20	4	35	8	4		75
TOTAL	0	2	8	8	55	24	94	16	11	0	218
CAMPUS DE FRANCISCO BELTRÃO											
Centro de Ciências da Saúde			4	13	9	12	14	5			57
Centro de Ciências Humanas				1	2	7	42	3	3		58
Centro de Ciências Sociais Aplicadas				1	13	15	28	4		1	62
TOTAL	0	0	4	15	24	34	84	12	3	1	177
CAMPUS DE MARECHAL CÂNDIDO RONDON											
Centro de Ciências Agrárias					1	2	33	4	9		49
Centro de Ciências Humanas, Educação e Letras				3	14	6	57	17	3		100
Centro de Ciências Sociais Aplicadas	1			1	18	4	16	1			41
TOTAL	1	0	0	4	33	12	106	22	12	0	190
CAMPUS TOLEDO											
Centro de Ciências Humanas e Sociais			1	1	4	4	33	4	3		50
Centro de Ciências Sociais Aplicadas		1		1	9	12	35	1	2		61
Centro de Engenharia e Ciências Exatas			1		1	5	56	11	3		77
TOTAL	0	1	2	2	14	21	124	16	8	0	188
Total UNIOESTE	2	4	45	38	214	137	702	98	57	1	1.298

Titulação do Corpo Docente - Efetivos

CAMPUS	GRADUADO	%	ESPECIALISTA	%	MESTRE	%	DOUTOR	%	POS-DOUT	%	Total
		Campus		Campus		Campus		Campus		Campus	
Cascavel	1	0,2%	31	7,1%	88	20,1%	294	67,3%	23	5,3%	437
Foz do Iguaçu	0	0,0%	8	4,8%	55	32,7%	94	56,0%	11	6,5%	168
Francisco Beltrão	0	0,0%	4	3,5%	24	20,9%	84	73,0%	3	2,6%	115
Marechal Cândido Rondon	1	0,7%	0	0,0%	33	21,7%	106	69,7%	12	7,9%	152
Toledo	0	0,0%	2	1,4%	14	9,5%	124	83,8%	8	5,4%	148
Total	2	0,2%	45	4,4%	214	21,0%	702	68,8%	57	5,6%	1020
	0,20%		4,41%		20,98%		68,82%		5,59%		100%

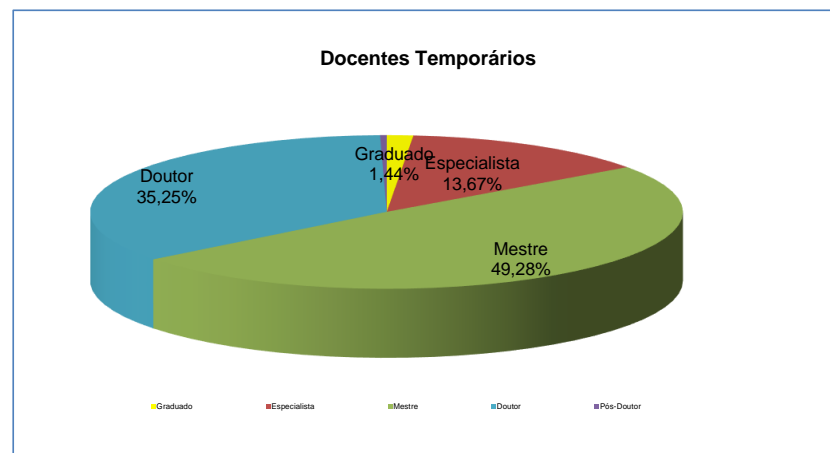
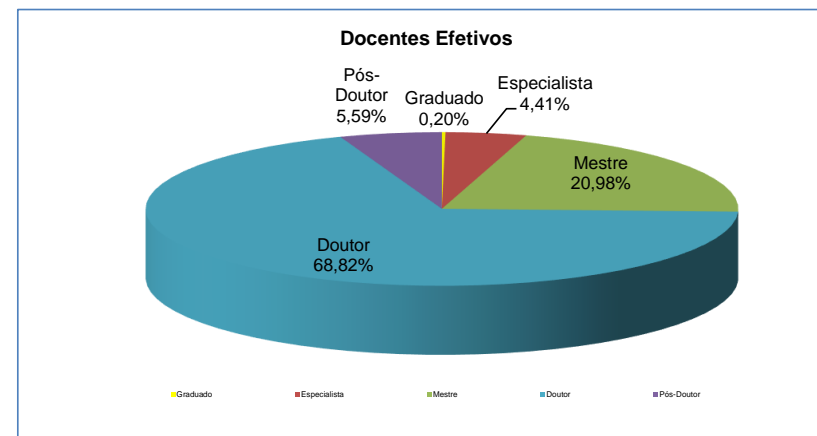
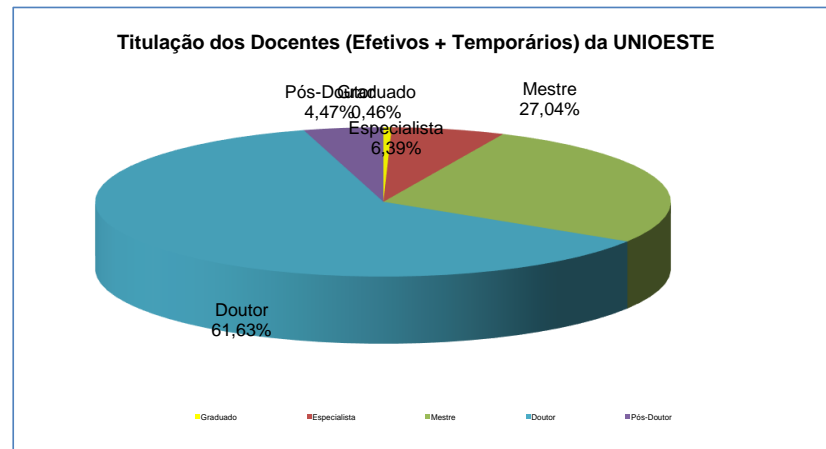
Titulação do Corpo Docente - Temporários

Campus	GRADUADO	%	ESPECIALISTA	%	MESTRE	%	DOUTOR	%	POS-DOUT	%	Total
		Campus		Campus		Campus		Campus		Campus	
Cascavel	1	1,1%	9	10,2%	46	52,3%	32	36,4%	0	0,0%	88
Foz do Iguaçu	2	4,0%	8	16,0%	24	48,0%	16	32,0%	0	0,0%	50
Francisco Beltrão	0	0,0%	15	24,2%	34	54,8%	12	19,4%	1	1,6%	62
Marechal Cândido Rondon	0	0,0%	4	10,5%	12	31,6%	22	57,9%	0	0,0%	38
Toledo	1	2,5%	2	5,0%	21	52,5%	16	40,0%	0	0,0%	40
Total	4	1,4%	38	13,7%	137	49,3%	98	35,3%	1	0,4%	278
	1,44%		13,67%		49,28%		35,25%		0,36%		100%

Titulação do Corpo Docente - Efetivos + Temporários

Campus	GRADUADO	%	ESPECIALISTA	%	MESTRE	%	DOUTOR	%	POS-DOUT	%	Total
		Campus		Campus		Campus		Campus		Campus	
Cascavel	2	0,4%	40	7,6%	134	25,5%	326	62,1%	23	4,4%	525
Foz do Iguaçu	2	0,9%	16	7,3%	79	36,2%	110	50,5%	11	5,0%	218
Francisco Beltrão	0	0,0%	19	10,7%	58	32,8%	96	54,2%	4	2,3%	177
Marechal Cândido Rondon	1	0,5%	4	2,1%	45	23,7%	128	67,4%	12	6,3%	190
Toledo	1	0,5%	4	2,1%	35	18,6%	140	74,5%	8	4,3%	188
Total	6	0,5%	83	6,4%	351	27,0%	800	61,6%	58	4,5%	1.298
	0,46%		6,39%		27,04%		61,63%		4,47%		100%

Titulação	Efetivos	Temporários	Total
Graduado	2	4	6
Especialista	45	38	83
Mestre	214	137	351
Doutor	702	98	800
Pós-Doutor	57	1	58
Total	1020	278	1.298



Fonte : Pró-Reitoria de Planejamento