

UNIVERSIDADE ESTADUAL DO OESTE DO PARANÁ - UNIOESTE
PRÓ-REITORIA DE PLANEJAMENTO

ESTATÍSTICA DE DOCENTES POR TITULAÇÃO
DADOS DE FEVEREIRO/2019 (último dia útil do mês)

CAMPUS/CENTRO	GRADUADOS		ESPECIALISTAS		MESTRES		DOUTORES		POS-DOUTORES		Total
	Efetivos	CRES	Efetivos	CRES	Efetivos	CRES	Efetivos	CRES	Efetivos	CRES	
CAMPUS DE CASCAVEL											
Centro de Ciências Biológicas e da Saúde	1		3	3	27	7	102	15	5		163
Centro de Ciências Médicas e Farmacêuticas			31	4	46	7	46	5	5		144
Centro de Ciências Exatas e Tecnológicas					13	6	63	5	4		91
Centro de Ciências Sociais Aplicadas			1	1	6	12	26	1	2		49
Centro de Educação, Comunicação e Artes			1		5	4	60	5	6		81
TOTAL	1	0	36	8	97	36	297	31	22	0	528
CAMPUS DE FOZ DO IGUAÇU											
Centro de Ciências Sociais Aplicadas			5	4	27	9	20	3	3		71
Centro de Educação, Letras e Saúde			2	6	15	10	35	3	5		76
Centro de Engenharia e Ciências Exatas		2	2		22	4	34	6	4		74
TOTAL	0	2	9	10	64	23	89	12	12	0	221
CAMPUS DE FRANCISCO BELTRÃO											
Centro de Ciências da Saúde			6	12	10	12	13	4			57
Centro de Ciências Humanas				1	6	5	40	3	3		58
Centro de Ciências Sociais Aplicadas				1	17	17	25	3			63
TOTAL	0	0	6	14	33	34	78	10	3	0	178
CAMPUS DE MARECHAL CÂNDIDO RONDON											
Centro de Ciências Agrárias					1	3	33	3	10		50
Centro de Ciências Humanas, Educação e Letras			1	2	13	6	58	15	3		98
Centro de Ciências Sociais Aplicadas	1		1	1	17	6	17				43
TOTAL	1	0	2	3	31	15	108	18	13	0	191
CAMPUS TOLEDO											
Centro de Ciências Humanas e Sociais		1	1	1	4	3	32	4	4		50
Centro de Ciências Sociais Aplicadas					10	9	34	1	2		56
Centro de Engenharia e Ciências Exatas			1	1	1	4	56	7	3		73
TOTAL	0	1	2	2	15	16	122	12	9	0	179
Total UNIOESTE	2	3	55	37	240	124	694	83	59	0	1.297

Titulação do Corpo Docente - Efetivos

CAMPUS	GRADUADO	%	ESPECIALISTA	%	MESTRE	%	DOUTOR	%	POS-DOUT	%	Total
		Campus		Campus		Campus		Campus		Campus	
Cascavel	1	0,2%	36	7,9%	97	21,4%	297	65,6%	22	4,9%	453
Foz do Iguaçu	0	0,0%	9	5,2%	64	36,8%	89	51,1%	12	6,9%	174
Francisco Beltrão	0	0,0%	6	5,0%	33	27,5%	78	65,0%	3	2,5%	120
Marechal Cândido Rondon	1	0,6%	2	1,3%	31	20,0%	108	69,7%	13	8,4%	155
Toledo	0	0,0%	2	1,4%	15	10,1%	122	82,4%	9	6,1%	148
Total	2	0,2%	55	5,2%	240	22,9%	694	66,1%	59	5,6%	1050
	0,19%		5,24%		22,86%		66,10%		5,62%		100%

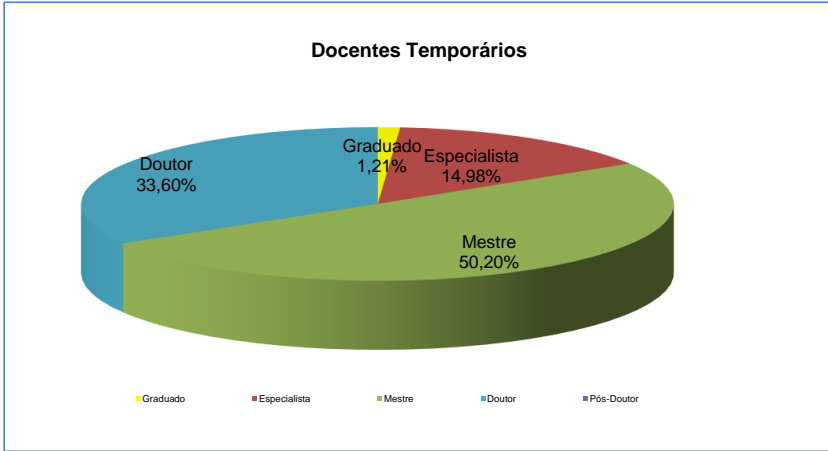
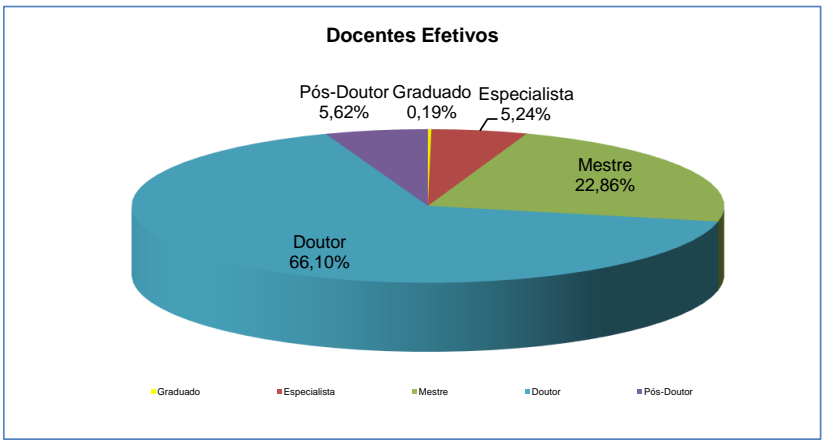
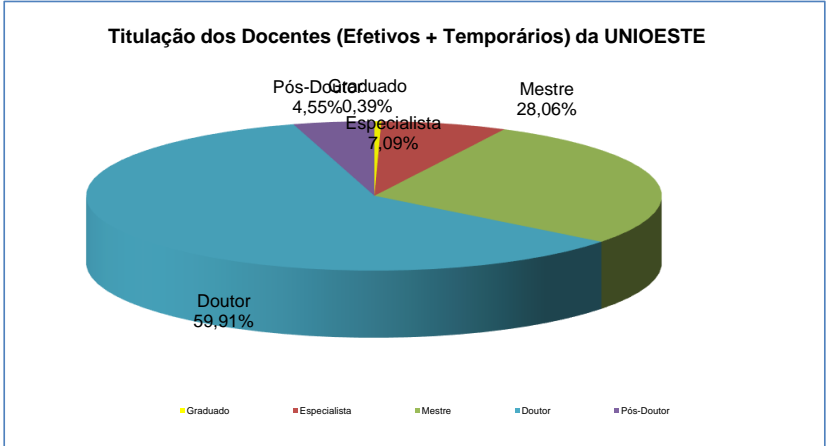
Titulação do Corpo Docente - Temporários

Campus	GRADUADO	%	ESPECIALISTA	%	MESTRE	%	DOUTOR	%	POS-DOUT	%	Total
		Campus		Campus		Campus		Campus		Campus	
Cascavel	0	0,0%	8	10,7%	36	48,0%	31	41,3%	0	0,0%	75
Foz do Iguaçu	2	4,3%	10	21,3%	23	48,9%	12	25,5%	0	0,0%	47
Francisco Beltrão	0	0,0%	14	24,1%	34	58,6%	10	17,2%	0	0,0%	58
Marechal Cândido Rondon	0	0,0%	3	8,3%	15	41,7%	18	50,0%	0	0,0%	36
Toledo	1	3,2%	2	6,5%	16	51,6%	12	38,7%	0	0,0%	31
Total	3	1,2%	37	15,0%	124	50,2%	83	33,6%	0	0,0%	247
	1,21%		14,98%		50,20%		33,60%		0,00%		100%

Titulação do Corpo Docente - Efetivos + Temporários

Campus	GRADUADO	%	ESPECIALISTA	%	MESTRE	%	DOUTOR	%	POS-DOUT	%	Total
		Campus		Campus		Campus		Campus		Campus	
Cascavel	1	0,2%	44	8,3%	133	25,2%	328	62,1%	22	4,2%	528
Foz do Iguaçu	2	0,9%	19	8,6%	87	39,4%	101	45,7%	12	5,4%	221
Francisco Beltrão	0	0,0%	20	11,2%	67	37,6%	88	49,4%	3	1,7%	178
Marechal Cândido Rondon	1	0,5%	5	2,6%	46	24,1%	126	66,0%	13	6,8%	191
Toledo	1	0,6%	4	2,2%	31	17,3%	134	74,9%	9	5,0%	179
Total	5	0,4%	92	7,1%	364	28,1%	777	59,9%	59	4,5%	1.297
	0,39%		7,09%		28,06%		59,91%		4,55%		100%

Titulação	Efetivos	Temporários	Total
Graduado	2	3	5
Especialista	55	37	92
Mestre	240	124	364
Doutor	694	83	777
Pós-Doutor	59	0	59
Total	1050	247	1.297



Fonte : Pró-Reitoria de Planejamento