

UNIVERSIDADE ESTADUAL DO OESTE DO PARANÁ - UNIOESTE
PRÓ-REITORIA DE PLANEJAMENTO

ESTATÍSTICA DE DOCENTES POR TITULAÇÃO
DADOS DE MAIO /2018 (último dia útil do mês)

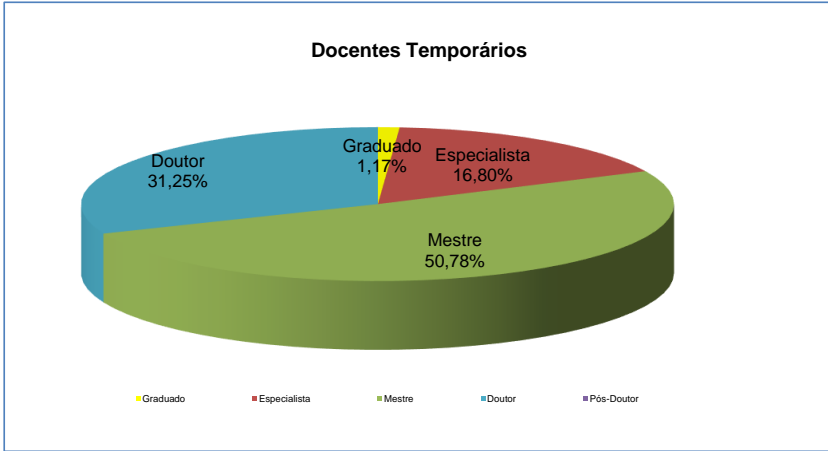
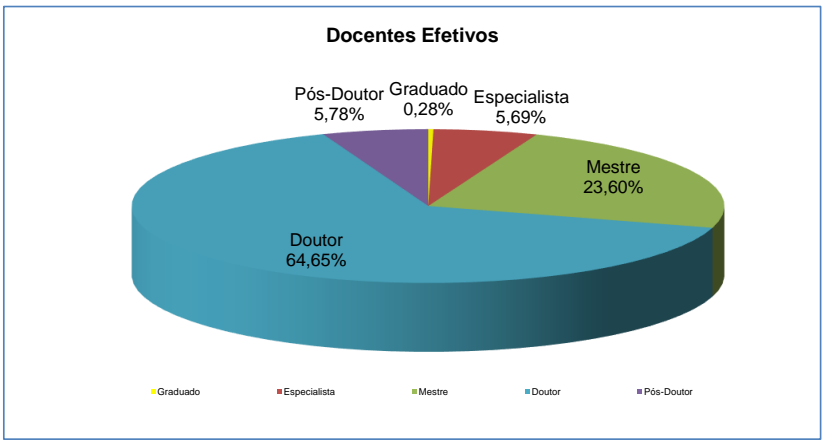
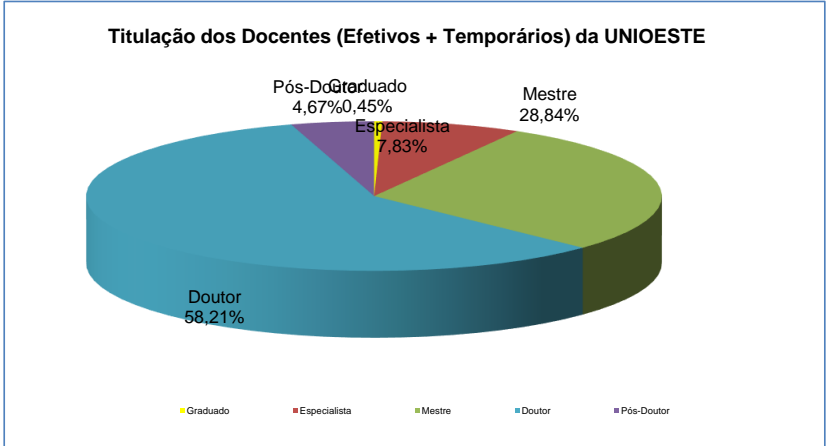
CAMPUS/CENTRO	GRADUADOS		ESPECIALISTAS		MESTRES		DOUTORES		POS-DOUTORES		Total
	Efetivos	CRES	Efetivos	CRES	Efetivos	CRES	Efetivos	CRES	Efetivos	CRES	
CAMPUS DE CASCAVEL											
Centro de Ciências Biológicas e da Saúde	1		3	3	30	7	103	15	5		167
Centro de Ciências Médicas e Farmacêuticas		1	34	7	46	7	43	7	5		150
Centro de Ciências Exatas e Tecnológicas				1	12	7	63	7	4		94
Centro de Ciências Sociais Aplicadas			1	2	6	10	27	1	2		49
Centro de Educação, Comunicação e Artes			1		5	4	65	3	5		83
TOTAL	1	1	39	13	99	35	301	33	21	0	543
CAMPUS DE FOZ DO IGUAÇU											
Centro de Ciências Sociais Aplicadas			7	4	27	10	19	2	3		72
Centro de Educação, Letras e Saúde			3	5	18	10	33	2	6		77
Centro de Engenharia e Ciências Exatas	1	1	2		21	6	33	6	4		74
TOTAL	1	1	12	9	66	26	85	10	13	0	223
CAMPUS DE FRANCISCO BELTRÃO											
Centro de Ciências da Saúde			6	14	7	12	13	5			57
Centro de Ciências Humanas				1	6	5	39	2	3		56
Centro de Ciências Sociais Aplicadas				1	19	18	23	4			65
TOTAL	0	0	6	16	32	35	75	11	3	0	178
CAMPUS DE MARECHAL CÂNDIDO RONDON											
Centro de Ciências Agrárias					1	3	33	3	10		50
Centro de Ciências Humanas, Educação e Letras			1	2	15	8	63	11	5		105
Centro de Ciências Sociais Aplicadas	1		1	1	18	6	18				45
TOTAL	1	0	2	3	34	17	114	14	15	0	200
CAMPUS TOLEDO											
Centro de Ciências Humanas e Sociais		1	1	1	8	3	30	5	5		54
Centro de Ciências Sociais Aplicadas					11	10	33	1	2		57
Centro de Engenharia e Ciências Exatas			1	1	3	4	55	6	3		73
TOTAL	0	1	2	2	22	17	118	12	10	0	184
Total UNIOESTE	3	3	61	43	253	130	693	80	62	0	1.328

Titulação do Corpo Docente - Efetivos											
CAMPUS	GRADUADO	% Campus	ESPECIALISTA	% Campus	MESTRE	% Campus	DOUTOR	% Campus	POS-DOUT	% Campus	Total
Cascavel	1	0,2%	39	8,5%	99	21,5%	301	65,3%	21	4,6%	461
Foz do Iguaçu	1	0,6%	12	6,8%	66	37,3%	85	48,0%	13	7,3%	177
Francisco Beltrão	0	0,0%	6	5,2%	32	27,6%	75	64,7%	3	2,6%	116
Marechal Cândido Rondon	1	0,6%	2	1,2%	34	20,5%	114	68,7%	15	9,0%	166
Toledo	0	0,0%	2	1,3%	22	14,5%	118	77,6%	10	6,6%	152
Total	3	0,3%	61	5,7%	253	23,6%	693	64,6%	62	5,8%	1072
	0,28%		5,69%		23,60%		64,65%		5,78%		100%

Titulação do Corpo Docente - Temporários											
Campus	GRADUADO	% Campus	ESPECIALISTA	% Campus	MESTRE	% Campus	DOUTOR	% Campus	POS-DOUT	% Campus	Total
Cascavel	1	1,2%	13	15,9%	35	42,7%	33	40,2%	0	0,0%	82
Foz do Iguaçu	1	2,2%	9	19,6%	26	56,5%	10	21,7%	0	0,0%	46
Francisco Beltrão	0	0,0%	16	25,8%	35	56,5%	11	17,7%	0	0,0%	62
Marechal Cândido Rondon	0	0,0%	3	8,8%	17	50,0%	14	41,2%	0	0,0%	34
Toledo	1	3,1%	2	6,3%	17	53,1%	12	37,5%	0	0,0%	32
Total	3	1,2%	43	16,8%	130	50,8%	80	31,3%	0	0,0%	256
	1,17%		16,80%		50,78%		31,25%		0,00%		100%

Titulação do Corpo Docente - Efetivos + Temporários											
Campus	GRADUADO	% Campus	ESPECIALISTA	% Campus	MESTRE	% Campus	DOUTOR	% Campus	POS-DOUT	% Campus	Total
Cascavel	2	0,4%	52	9,6%	134	24,7%	334	61,5%	21	3,9%	543
Foz do Iguaçu	2	0,9%	21	9,4%	92	41,3%	95	42,6%	13	5,8%	223
Francisco Beltrão	0	0,0%	22	12,4%	67	37,6%	86	48,3%	3	1,7%	178
Marechal Cândido Rondon	1	0,5%	5	2,5%	51	25,5%	128	64,0%	15	7,5%	200
Toledo	1	0,5%	4	2,2%	39	21,2%	130	70,7%	10	5,4%	184
Total	6	0,5%	104	7,8%	383	28,8%	773	58,2%	62	4,7%	1.328
	0,45%		7,83%		28,84%		58,21%		4,67%		100%

Titulação	Efetivos	Temporários	Total
Graduado	3	3	6
Especialista	61	43	104
Mestre	253	130	383
Doutor	693	80	773
Pós-Doutor	62	0	62
Total	1072	256	1.328



Fonte : Pró-Reitoria de Planejamento