

UNIVERSIDADE ESTADUAL DO OESTE DO PARANÁ - UNIOESTE
PRÓ-REITORIA DE PLANEJAMENTO

ESTATÍSTICA DE DOCENTES POR TITULAÇÃO
DADOS DE ABRIL /2018 (último dia útil do mês)

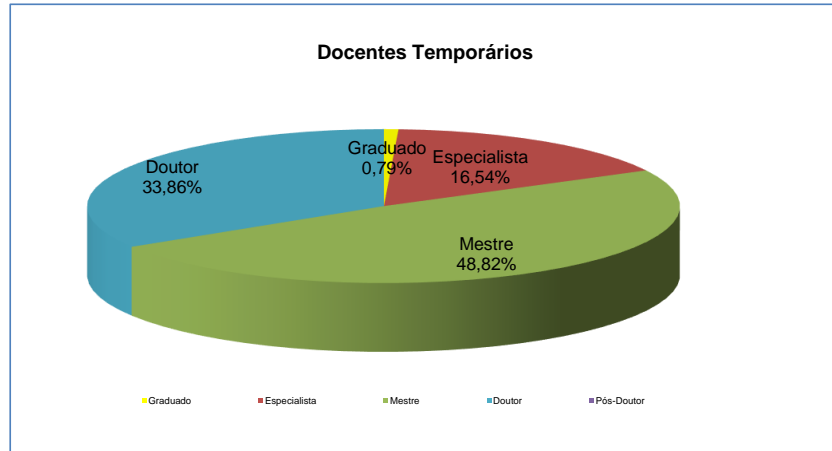
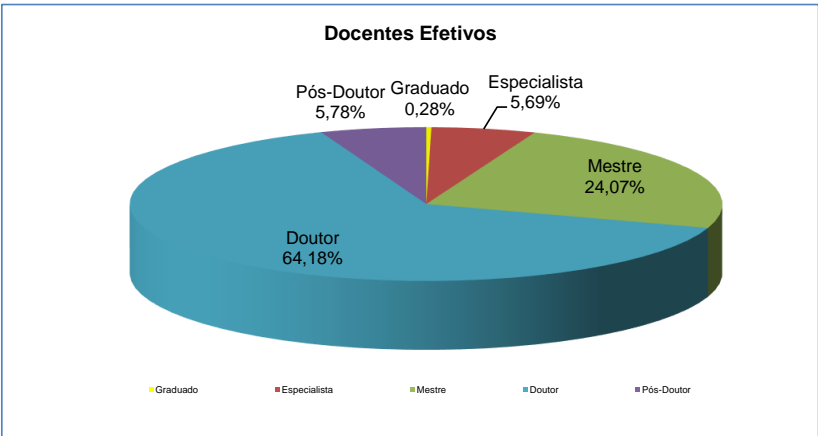
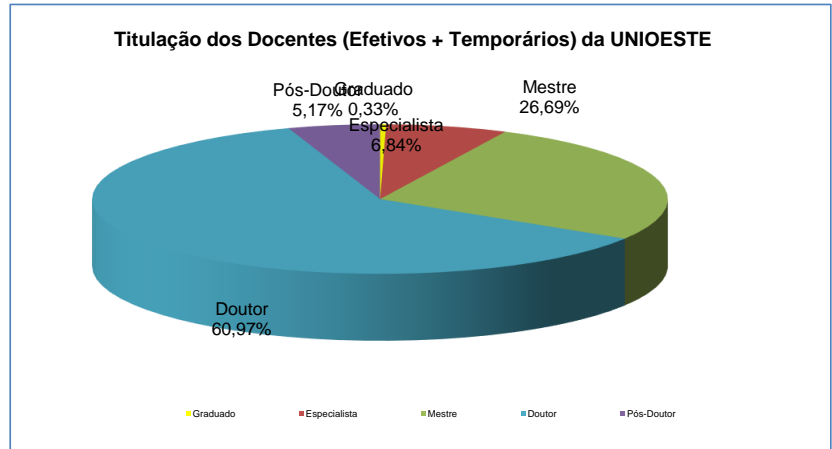
CAMPUS/CENTRO	GRADUADOS		ESPECIALISTAS		MESTRES		DOUTORES		POS-DOUTORES		Total
	Efetivos	CRES	Efetivos	CRES	Efetivos	CRES	Efetivos	CRES	Efetivos	CRES	
CAMPUS DE CASCAVEL											
Centro de Ciências Biológicas e da Saúde	1		3	2	31	4	102	11	5		159
Centro de Ciências Médicas e Farmacêuticas			34	4	46	4	43	3	5		139
Centro de Ciências Exatas e Tecnológicas				1	12	4	63	4	4		88
Centro de Ciências Sociais Aplicadas			1		6	5	27		2		41
Centro de Educação, Comunicação e Artes			1		5	4	65	4	5		84
TOTAL	1	0	39	7	100	21	300	22	21	0	511
CAMPUS DE FOZ DO IGUAÇU											
Centro de Ciências Sociais Aplicadas			7		27	6	19		3		62
Centro de Educação, Letras e Saúde			3	4	18	6	33		6		70
Centro de Engenharia e Ciências Exatas	1	1	2		22	3	32	3	4		68
TOTAL	1	1	12	4	67	15	84	3	13	0	200
CAMPUS DE FRANCISCO BELTRÃO											
Centro de Ciências da Saúde			6	6	7	2	13	5			39
Centro de Ciências Humanas				1	8	1	37	1	3		51
Centro de Ciências Sociais Aplicadas				1	19	6	23	1			50
TOTAL	0	0	6	8	34	9	73	7	3	0	140
CAMPUS DE MARECHAL CÂNDIDO RONDON											
Centro de Ciências Agrárias					1		33		10		44
Centro de Ciências Humanas, Educação e Letras			1	1	16	2	62	5	5		92
Centro de Ciências Sociais Aplicadas	1		1		18	4	18				42
TOTAL	1	0	2	1	35	6	113	5	15	0	178
CAMPUS TOLEDO											
Centro de Ciências Humanas e Sociais			1	1	8	1	30	3	5		49
Centro de Ciências Sociais Aplicadas					11	8	33	1	2		55
Centro de Engenharia e Ciências Exatas			1		3	2	55	2	3		66
TOTAL	0	0	2	1	22	11	118	6	10	0	170
Total UNIOESTE	3	1	61	21	258	62	688	43	62	0	1.199

Titulação do Corpo Docente - Efetivos											
CAMPUS	GRADUADO	% Campus	ESPECIALISTA	% Campus	MESTRE	% Campus	DOCTOR	% Campus	POS-DOUT	% Campus	Total
Cascavel	1	0,2%	39	8,5%	100	21,7%	300	65,1%	21	4,6%	461
Foz do Iguaçu	1	0,6%	12	6,8%	67	37,9%	84	47,5%	13	7,3%	177
Francisco Beltrão	0	0,0%	6	5,2%	34	29,3%	73	62,9%	3	2,6%	116
Marechal Cândido Rondon	1	0,6%	2	1,2%	35	21,1%	113	68,1%	15	9,0%	166
Toledo	0	0,0%	2	1,3%	22	14,5%	118	77,6%	10	6,6%	152
Total	3	0,3%	61	5,7%	258	24,1%	688	64,2%	62	5,8%	1072
	0,28%		5,69%		24,07%		64,18%		5,78%		100%

Titulação do Corpo Docente - Temporários											
Campus	GRADUADO	% Campus	ESPECIALISTA	% Campus	MESTRE	% Campus	DOCTOR	% Campus	POS-DOUT	% Campus	Total
Cascavel	0	0,0%	7	14,0%	21	42,0%	22	44,0%	0	0,0%	50
Foz do Iguaçu	1	4,3%	4	17,4%	15	65,2%	3	13,0%	0	0,0%	23
Francisco Beltrão	0	0,0%	8	33,3%	9	37,5%	7	29,2%	0	0,0%	24
Marechal Cândido Rondon	0	0,0%	1	8,3%	6	50,0%	5	41,7%	0	0,0%	12
Toledo	0	0,0%	1	5,6%	11	61,1%	6	33,3%	0	0,0%	18
Total	1	0,8%	21	16,5%	62	48,8%	43	33,9%	0	0,0%	127
	0,79%		16,54%		48,82%		33,86%		0,00%		100%

Titulação do Corpo Docente - Efetivos + Temporários											
Campus	GRADUADO	% Campus	ESPECIALISTA	% Campus	MESTRE	% Campus	DOCTOR	% Campus	POS-DOUT	% Campus	Total
Cascavel	1	0,2%	46	9,0%	121	23,7%	322	63,0%	21	4,1%	511
Foz do Iguaçu	2	1,0%	16	8,0%	82	41,0%	87	43,5%	13	6,5%	200
Francisco Beltrão	0	0,0%	14	10,0%	43	30,7%	80	57,1%	3	2,1%	140
Marechal Cândido Rondon	1	0,6%	3	1,7%	41	23,0%	118	66,3%	15	8,4%	178
Toledo	0	0,0%	3	1,8%	33	19,4%	124	72,9%	10	5,9%	170
Total	4	0,3%	82	6,8%	320	26,7%	731	61,0%	62	5,2%	1.199
	0,33%		6,84%		26,69%		60,97%		5,17%		100%

Titulação	Efetivos	Temporários	Total
Graduado	3	1	4
Especialista	61	21	82
Mestre	258	62	320
Doutor	688	43	731
Pós-Doutor	62	0	62
Total	1072	127	1.199



Fonte : Pró-Reitoria de Planejamento