

UNIVERSIDADE ESTADUAL DO OESTE DO PARANÁ - UNIOESTE
PRÓ-REITORIA DE PLANEJAMENTO

ESTATÍSTICA DE DOCENTES POR TITULAÇÃO
DADOS DE FEVEREIRO /2018 (último dia útil do mês)

CAMPUS/CENTRO	GRADUADOS		ESPECIALISTAS		MESTRES		DOUTORES		POS-DOUTORES		Total
	Efetivos	CRES	Efetivos	CRES	Efetivos	CRES	Efetivos	CRES	Efetivos	CRES	
CAMPUS DE CASCAVEL											
Centro de Ciências Biológicas e da Saúde	1		3	2	33	6	100	13	5		163
Centro de Ciências Médicas e Farmacêuticas		1	35	6	46	8	43	5	5		149
Centro de Ciências Exatas e Tecnológicas				1	12	5	63	5	4		90
Centro de Ciências Sociais Aplicadas			1		6	10	27	1	2		47
Centro de Educação, Comunicação e Artes		1	1	1	5	7	65	7	5		92
TOTAL	1	2	40	10	102	36	298	31	21	0	541
CAMPUS DE FOZ DO IGUAÇU											
Centro de Ciências Sociais Aplicadas			7		26	6	19		3		61
Centro de Educação, Letras e Saúde			3	5	18	9	33	2	6		76
Centro de Engenharia e Ciências Exatas	1	1	2		22	5	32	5	4		72
TOTAL	1	1	12	5	66	20	84	7	13	0	209
CAMPUS DE FRANCISCO BELTRÃO											
Centro de Ciências da Saúde			6	14	7	3	13	5			48
Centro de Ciências Humanas				1	12	3	33	1	3		53
Centro de Ciências Sociais Aplicadas				3	21	11	21	1			57
TOTAL	0	0	6	18	40	17	67	7	3	0	158
CAMPUS DE MARECHAL CÂNDIDO RONDON											
Centro de Ciências Agrárias		1			1		33	1	10		46
Centro de Ciências Humanas, Educação e Letras			1	1	16	4	61	4	5		92
Centro de Ciências Sociais Aplicadas	1		1	1	18	6	18				45
TOTAL	1	1	2	2	35	10	112	5	15	0	183
CAMPUS TOLEDO											
Centro de Ciências Humanas e Sociais			1	1	8	3	30	4	5		52
Centro de Ciências Sociais Aplicadas					12	10	32	1	2		57
Centro de Engenharia e Ciências Exatas			1		3	5	55	6	3		73
TOTAL	0	0	2	1	23	18	117	11	10	0	182
Total UNIOESTE	3	4	62	36	266	101	678	61	62	0	1.273

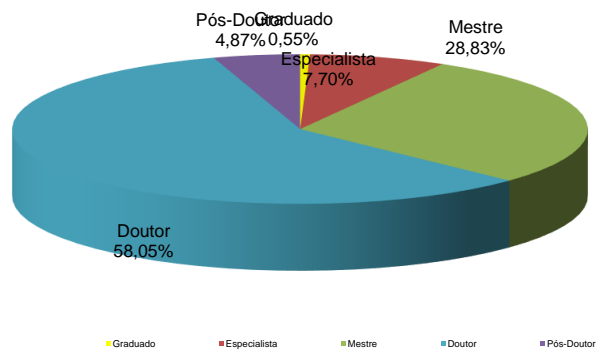
Titulação do Corpo Docente - Efetivos											
CAMPUS	GRADUADO	% Campus	ESPECIALISTA	% Campus	MESTRE	% Campus	DOUTOR	% Campus	POS-DOUT	% Campus	Total
Cascavel	1	0,2%	40	8,7%	102	22,1%	298	64,5%	21	4,5%	462
Foz do Iguaçu	1	0,6%	12	6,8%	66	37,5%	84	47,7%	13	7,4%	176
Francisco Beltrão	0	0,0%	6	5,2%	40	34,5%	67	57,8%	3	2,6%	116
Marechal Cândido Rondon	1	0,6%	2	1,2%	35	21,2%	112	67,9%	15	9,1%	165
Toledo	0	0,0%	2	1,3%	23	15,1%	117	77,0%	10	6,6%	152
Total	3	0,3%	62	5,8%	266	24,8%	678	63,3%	62	5,8%	1071
	0,28%		5,79%		24,84%		63,31%		5,79%		100%

Titulação do Corpo Docente - Temporários											
Campus	GRADUADO	% Campus	ESPECIALISTA	% Campus	MESTRE	% Campus	DOUTOR	% Campus	POS-DOUT	% Campus	Total
Cascavel	2	2,5%	10	12,7%	36	45,6%	31	39,2%	0	0,0%	79
Foz do Iguaçu	1	3,0%	5	15,2%	20	60,6%	7	21,2%	0	0,0%	33
Francisco Beltrão	0	0,0%	18	42,9%	17	40,5%	7	16,7%	0	0,0%	42
Marechal Cândido Rondon	1	5,6%	2	11,1%	10	55,6%	5	27,8%	0	0,0%	18
Toledo	0	0,0%	1	3,3%	18	60,0%	11	36,7%	0	0,0%	30
Total	4	2,0%	36	17,8%	101	50,0%	61	30,2%	0	0,0%	202
	1,98%		17,82%		50,00%		30,20%		0,00%		100%

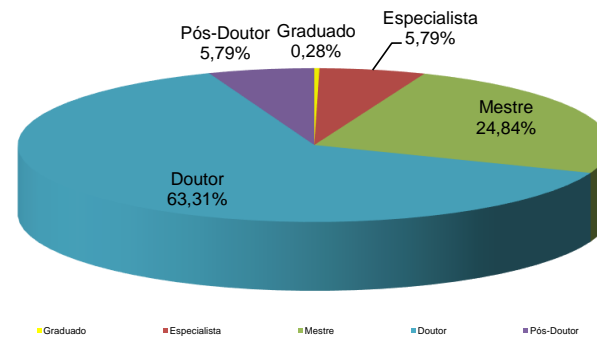
Titulação do Corpo Docente - Efetivos + Temporários											
Campus	GRADUADO	% Campus	ESPECIALISTA	% Campus	MESTRE	% Campus	DOUTOR	% Campus	POS-DOUT	% Campus	Total
Cascavel	3	0,6%	50	9,2%	138	25,5%	329	60,8%	21	3,9%	541
Foz do Iguaçu	2	1,0%	17	8,1%	86	41,1%	91	43,5%	13	6,2%	209
Francisco Beltrão	0	0,0%	24	15,2%	57	36,1%	74	46,8%	3	1,9%	158
Marechal Cândido Rondon	2	1,1%	4	2,2%	45	24,6%	117	63,9%	15	8,2%	183
Toledo	0	0,0%	3	1,6%	41	22,5%	128	70,3%	10	5,5%	182
Total	7	0,5%	98	7,7%	367	28,8%	739	58,1%	62	4,9%	1.273
	0,55%		7,70%		28,83%		58,05%		4,87%		100%

Titulação	Efetivos	Temporários	Total
Graduado	3	4	7
Especialista	62	36	98
Mestre	266	101	367
Doutor	678	61	739
Pós-Doutor	62	0	62
Total	1071	202	1.273

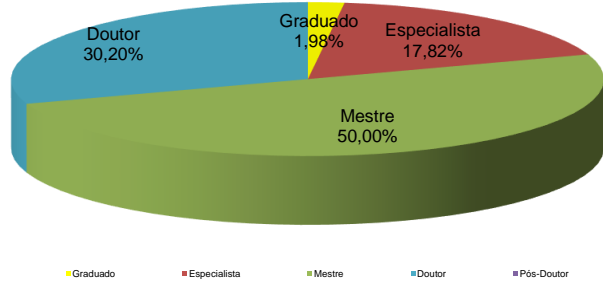
Titulação dos Docentes (Efetivos + Temporários) da UNIOESTE



Docentes Efetivos



Docentes Temporários



Fonte : Pró-Reitoria de Planejamento