

UNIVERSIDADE ESTADUAL DO OESTE DO PARANÁ - UNIOESTE
PRÓ-REITORIA DE PLANEJAMENTO

ESTATÍSTICA DE DOCENTES POR TITULAÇÃO
DADOS DE OUTUBRO /2017 (último dia útil do mês)

CAMPUS/CENTRO	GRADUADOS		ESPECIALISTAS		MESTRES		DOCTORES		POS-DOCTORES		Total
	Efetivos	CRES	Efetivos	CRES	Efetivos	CRES	Efetivos	CRES	Efetivos	CRES	
CAMPUS DE CASCAVEL											
Centro de Ciências Biológicas e da Saúde	1		3	2	33	8	100	13	5		165
Centro de Ciências Médicas e Farmacêuticas		1	36	7	46	8	42	5	5		150
Centro de Ciências Exatas e Tecnológicas				1	12	8	63	6	4		94
Centro de Ciências Sociais Aplicadas			1	1	6	10	27	1	2		48
Centro de Educação, Comunicação e Artes		1	1	1	6	8	64	6	5		92
TOTAL	1	2	41	12	103	42	296	31	21	0	549
CAMPUS DE FOZ DO IGUAÇU											
Centro de Ciências Sociais Aplicadas			8	5	25	10	19	1	3		71
Centro de Educação, Letras e Saúde			3	5	18	10	33	1	6		76
Centro de Engenharia e Ciências Exatas	1	1	2		23	5	31	5	4		72
TOTAL	1	1	13	10	66	25	83	7	13	0	219
CAMPUS DE FRANCISCO BELTRÃO											
Centro de Ciências da Saúde			6	16	6	3	13	5			49
Centro de Ciências Humanas				1	14	6	31	1	3		56
Centro de Ciências Sociais Aplicadas				3	22	11	20	1			57
TOTAL	0	0	6	20	42	20	64	7	3	0	162
CAMPUS DE MARECHAL CÂNDIDO RONDON											
Centro de Ciências Agrárias		1			1	1	33	2	10		48
Centro de Ciências Humanas, Educação e Letras		1	1	1	16	12	62	6	5		104
Centro de Ciências Sociais Aplicadas	1		1	1	18	6	18				45
TOTAL	1	2	2	2	35	19	113	8	15	0	197
CAMPUS TOLEDO											
Centro de Ciências Humanas e Sociais			1	1	8	6	30	4	5		55
Centro de Ciências Sociais Aplicadas					12	11	32	1	2		58
Centro de Engenharia e Ciências Exatas			1		3	6	54	8	3		75
TOTAL	0	0	2	1	23	23	116	13	10	0	188
Total UNIOESTE	3	5	64	45	269	129	672	66	62	0	1.315

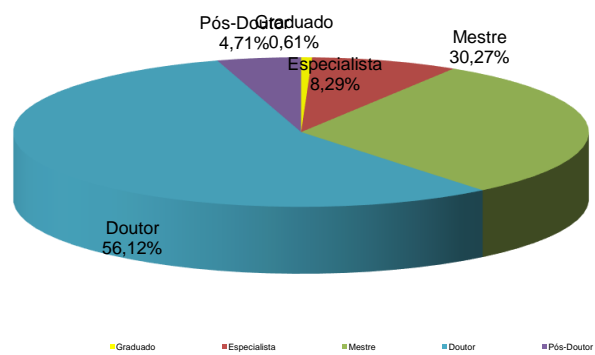
Titulação do Corpo Docente - Efetivos											
CAMPUS	GRADUADO	% Campus	ESPECIALISTA	% Campus	MESTRE	% Campus	DOUTOR	% Campus	POS-DOUT	% Campus	Total
Cascavel	1	0,2%	41	8,9%	103	22,3%	296	64,1%	21	4,5%	462
Foz do Iguaçu	1	0,6%	13	7,4%	66	37,5%	83	47,2%	13	7,4%	176
Francisco Beltrão	0	0,0%	6	5,2%	42	36,5%	64	55,7%	3	2,6%	115
Marechal Cândido Rondon	1	0,6%	2	1,2%	35	21,1%	113	68,1%	15	9,0%	166
Toledo	0	0,0%	2	1,3%	23	15,2%	116	76,8%	10	6,6%	151
Total	3	0,3%	64	6,0%	269	25,1%	672	62,8%	62	5,8%	1070
	0,28%		5,98%		25,14%		62,80%		5,79%		100%

Titulação do Corpo Docente - Temporários											
Campus	GRADUADO	% Campus	ESPECIALISTA	% Campus	MESTRE	% Campus	DOUTOR	% Campus	POS-DOUT	% Campus	Total
Cascavel	2	2,3%	12	13,8%	42	48,3%	31	35,6%	0	0,0%	87
Foz do Iguaçu	1	2,3%	10	23,3%	25	58,1%	7	16,3%	0	0,0%	43
Francisco Beltrão	0	0,0%	20	42,6%	20	42,6%	7	14,9%	0	0,0%	47
Marechal Cândido Rondon	2	6,5%	2	6,5%	19	61,3%	8	25,8%	0	0,0%	31
Toledo	0	0,0%	1	2,7%	23	62,2%	13	35,1%	0	0,0%	37
Total	5	2,0%	45	18,4%	129	52,7%	66	26,9%	0	0,0%	245
	2,04%		18,37%		52,65%		26,94%		0,00%		100%

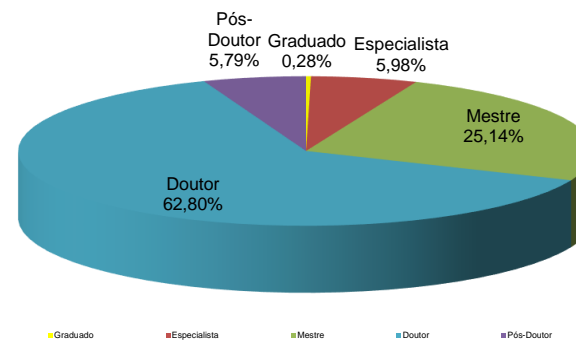
Titulação do Corpo Docente - Efetivos + Temporários											
Campus	GRADUADO	% Campus	ESPECIALISTA	% Campus	MESTRE	% Campus	DOUTOR	% Campus	POS-DOUT	% Campus	Total
Cascavel	3	0,5%	53	9,7%	145	26,4%	327	59,6%	21	3,8%	549
Foz do Iguaçu	2	0,9%	23	10,5%	91	41,6%	90	41,1%	13	5,9%	219
Francisco Beltrão	0	0,0%	26	16,0%	62	38,3%	71	43,8%	3	1,9%	162
Marechal Cândido Rondon	3	1,5%	4	2,0%	54	27,4%	121	61,4%	15	7,6%	197
Toledo	0	0,0%	3	1,6%	46	24,5%	129	68,6%	10	5,3%	188
Total	8	0,6%	109	8,3%	398	30,3%	738	56,1%	62	4,7%	1.315
	0,61%		8,29%		30,27%		56,12%		4,71%		100%

Titulação	Efetivos	Temporários	Total
Graduado	3	5	8
Especialista	64	45	109
Mestre	269	129	398
Doutor	672	66	738
Pós-Doutor	62	0	62
Total	1070	245	1.315

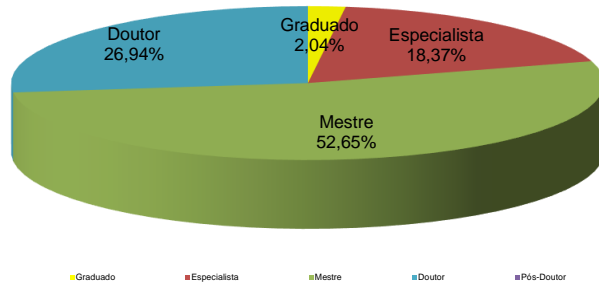
Titulação dos Docentes (Efetivos + Temporários) da UNIOESTE



Docentes Efetivos



Docentes Temporários



Fonte : Pró-Reitoria de Planejamento