

**UNIVERSIDADE ESTADUAL DO OESTE DO PARANÁ - UNIOESTE**  
**PRÓ-REITORIA DE PLANEJAMENTO**

**ESTATÍSTICA DE DOCENTES POR TITULAÇÃO**  
**DADOS DE OUTUBRO /2019** (último dia útil do mês)

CAMPUS/CENTRO	GRADUADOS		ESPECIALISTAS		MESTRES		DOUTORES		POS-DOUTORES		Total
	Efetivos	CRES	Efetivos	CRES	Efetivos	CRES	Efetivos	CRES	Efetivos	CRES	
<b>CAMPUS DE CASCAVEL</b>											
Centro de Ciências Biológicas e da Saúde	1		3	1	23	11	100	17	5		161
Centro de Ciências Médicas e Farmacêuticas			25	11	44	10	46	6	6		148
Centro de Ciências Exatas e Tecnológicas		1		1	10	5	63	4	4		88
Centro de Ciências Sociais Aplicadas			1		6	12	27		2		48
Centro de Educação, Comunicação e Artes			1	1	4	4	56	5	6		77
<b>TOTAL</b>	<b>1</b>	<b>1</b>	<b>30</b>	<b>14</b>	<b>87</b>	<b>42</b>	<b>292</b>	<b>32</b>	<b>23</b>	<b>0</b>	<b>522</b>
<b>CAMPUS DE FOZ DO IGUAÇU</b>											
Centro de Ciências Sociais Aplicadas			4	4	23	7	23	3	3		67
Centro de Educação, Letras e Saúde			2	2	8	12	40	5	4		73
Centro de Engenharia e Ciências Exatas			2		18	6	35	8	4		73
<b>TOTAL</b>	<b>0</b>	<b>0</b>	<b>8</b>	<b>6</b>	<b>49</b>	<b>25</b>	<b>98</b>	<b>16</b>	<b>11</b>	<b>0</b>	<b>213</b>
<b>CAMPUS DE FRANCISCO BELTRÃO</b>											
Centro de Ciências da Saúde			4	13	9	12	14	4			56
Centro de Ciências Humanas				1	2	5	42	4	3		57
Centro de Ciências Sociais Aplicadas				1	13	14	28	4		1	61
<b>TOTAL</b>	<b>0</b>	<b>0</b>	<b>4</b>	<b>15</b>	<b>24</b>	<b>31</b>	<b>84</b>	<b>12</b>	<b>3</b>	<b>1</b>	<b>174</b>
<b>CAMPUS DE MARECHAL CÂNDIDO RONDON</b>											
Centro de Ciências Agrárias					1	2	33	4	8		48
Centro de Ciências Humanas, Educação e Letras				2	12	9	58	16	3		100
Centro de Ciências Sociais Aplicadas	1			1	18	4	16	1			41
<b>TOTAL</b>	<b>1</b>	<b>0</b>	<b>0</b>	<b>3</b>	<b>31</b>	<b>15</b>	<b>107</b>	<b>21</b>	<b>11</b>	<b>0</b>	<b>189</b>
<b>CAMPUS TOLEDO</b>											
Centro de Ciências Humanas e Sociais			1	1	4	4	32	5	3		50
Centro de Ciências Sociais Aplicadas		1		1	9	13	35	1	2		62
Centro de Engenharia e Ciências Exatas			1		1	5	56	11	3		77
<b>TOTAL</b>	<b>0</b>	<b>1</b>	<b>2</b>	<b>2</b>	<b>14</b>	<b>22</b>	<b>123</b>	<b>17</b>	<b>8</b>	<b>0</b>	<b>189</b>
<b>Total UNIOESTE</b>	<b>2</b>	<b>2</b>	<b>44</b>	<b>40</b>	<b>205</b>	<b>135</b>	<b>704</b>	<b>98</b>	<b>56</b>	<b>1</b>	<b>1.287</b>

### Titulação do Corpo Docente - Efetivos

CAMPUS	GRADUADO	%	ESPECIALISTA	%	MESTRE	%	DOUTOR	%	POS-DOUT	%	Total
		Campus		Campus		Campus		Campus		Campus	
Cascavel	1	0,2%	30	6,9%	87	20,1%	292	67,4%	23	5,3%	433
Foz do Iguaçu	0	0,0%	8	4,8%	49	29,5%	98	59,0%	11	6,6%	166
Francisco Beltrão	0	0,0%	4	3,5%	24	20,9%	84	73,0%	3	2,6%	115
Marechal Cândido Rondon	1	0,7%	0	0,0%	31	20,7%	107	71,3%	11	7,3%	150
Toledo	0	0,0%	2	1,4%	14	9,5%	123	83,7%	8	5,4%	147
<b>Total</b>	<b>2</b>	<b>0,2%</b>	<b>44</b>	<b>4,4%</b>	<b>205</b>	<b>20,3%</b>	<b>704</b>	<b>69,6%</b>	<b>56</b>	<b>5,5%</b>	<b>1011</b>
	0,20%		4,35%		20,28%		69,63%		5,54%		100%

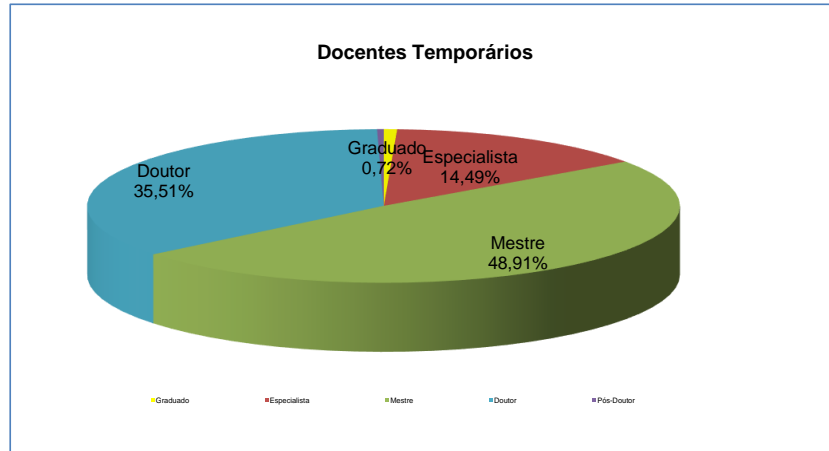
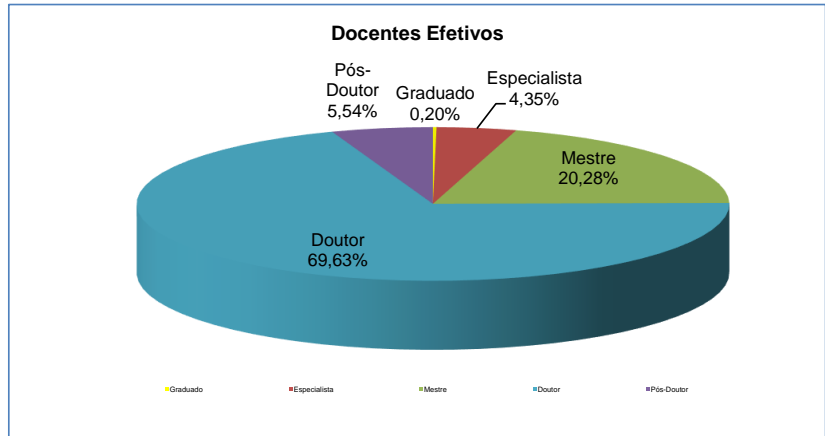
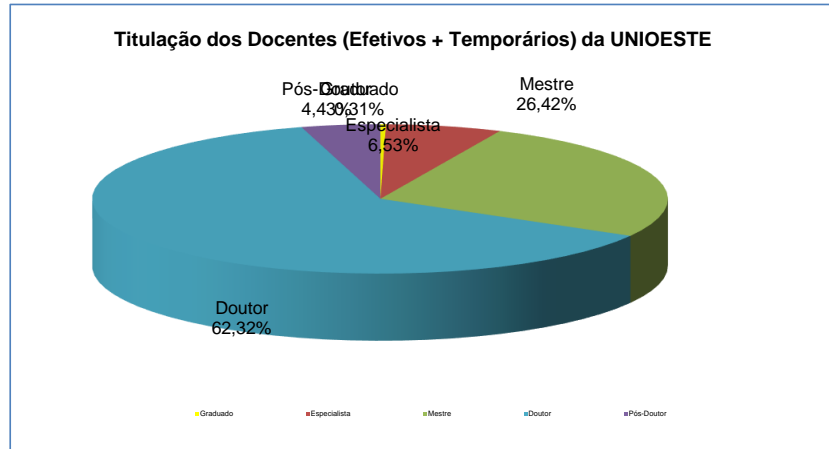
### Titulação do Corpo Docente - Temporários

Campus	GRADUADO	%	ESPECIALISTA	%	MESTRE	%	DOUTOR	%	POS-DOUT	%	Total
		Campus		Campus		Campus		Campus		Campus	
Cascavel	1	1,1%	14	15,7%	42	47,2%	32	36,0%	0	0,0%	89
Foz do Iguaçu	0	0,0%	6	12,8%	25	53,2%	16	34,0%	0	0,0%	47
Francisco Beltrão	0	0,0%	15	25,4%	31	52,5%	12	20,3%	1	1,7%	59
Marechal Cândido Rondon	0	0,0%	3	7,7%	15	38,5%	21	53,8%	0	0,0%	39
Toledo	1	2,4%	2	4,8%	22	52,4%	17	40,5%	0	0,0%	42
<b>Total</b>	<b>2</b>	<b>0,7%</b>	<b>40</b>	<b>14,5%</b>	<b>135</b>	<b>48,9%</b>	<b>98</b>	<b>35,5%</b>	<b>1</b>	<b>0,4%</b>	<b>276</b>
	0,72%		14,49%		48,91%		35,51%		0,36%		100%

### Titulação do Corpo Docente - Efetivos + Temporários

Campus	GRADUADO	%	ESPECIALISTA	%	MESTRE	%	DOUTOR	%	POS-DOUT	%	Total
		Campus		Campus		Campus		Campus		Campus	
Cascavel	2	0,4%	44	8,4%	129	24,7%	324	62,1%	23	4,4%	522
Foz do Iguaçu	0	0,0%	14	6,6%	74	34,7%	114	53,5%	11	5,2%	213
Francisco Beltrão	0	0,0%	19	10,9%	55	31,6%	96	55,2%	4	2,3%	174
Marechal Cândido Rondon	1	0,5%	3	1,6%	46	24,3%	128	67,7%	11	5,8%	189
Toledo	1	0,5%	4	2,1%	36	19,0%	140	74,1%	8	4,2%	189
<b>Total</b>	<b>4</b>	<b>0,3%</b>	<b>84</b>	<b>6,5%</b>	<b>340</b>	<b>26,4%</b>	<b>802</b>	<b>62,3%</b>	<b>57</b>	<b>4,4%</b>	<b>1.287</b>
	0,31%		6,53%		26,42%		62,32%		4,43%		100%

Titulação	Efetivos	Temporários	Total
Graduado	2	2	4
Especialista	44	40	84
Mestre	205	135	340
Doutor	704	98	802
Pós-Doutor	56	1	57
<b>Total</b>	<b>1011</b>	<b>276</b>	<b>1.287</b>



Fonte : Pró-Reitoria de Planejamento