

UNIVERSIDADE ESTADUAL DO OESTE DO PARANÁ - UNIOESTE
PRÓ-REITORIA DE PLANEJAMENTO

ESTATÍSTICA DE DOCENTES POR TITULAÇÃO
DADOS DE DEZEMBRO /2019 (último dia útil do mês)

CAMPUS/CENTRO	GRADUADOS		ESPECIALISTAS		MESTRES		DOCTORES		POS-DOCTORES		Total
	Efetivos	CRES	Efetivos	CRES	Efetivos	CRES	Efetivos	CRES	Efetivos	CRES	
CAMPUS DE CASCAVEL											
Centro de Ciências Biológicas e da Saúde	1		3	1	21	10	103	16	5		160
Centro de Ciências Médicas e Farmacêuticas			25	11	43	9	47	6	6		147
Centro de Ciências Exatas e Tecnológicas		1		1	10	5	63	4	4		88
Centro de Ciências Sociais Aplicadas			1		5	12	29		2		49
Centro de Educação, Comunicação e Artes			1	1	4	4	54	5	7		76
TOTAL	1	1	30	14	83	40	296	31	24	0	520
CAMPUS DE FOZ DO IGUAÇU											
Centro de Ciências Sociais Aplicadas			3	4	22	7	23	3	3		65
Centro de Educação, Letras e Saúde			2	2	7	11	39	5	4		70
Centro de Engenharia e Ciências Exatas			2		16	5	37	8	4		72
TOTAL	0	0	7	6	45	23	99	16	11	0	207
CAMPUS DE FRANCISCO BELTRÃO											
Centro de Ciências da Saúde			5	11	10	13	14	4			57
Centro de Ciências Humanas				1	2	5	42	4	3		57
Centro de Ciências Sociais Aplicadas				1	13	14	28	3		1	60
TOTAL	0	0	5	13	25	32	84	11	3	1	174
CAMPUS DE MARECHAL CÂNDIDO RONDON											
Centro de Ciências Agrárias					1	2	33	4	8		48
Centro de Ciências Humanas, Educação e Letras				2	12	9	58	13	3		97
Centro de Ciências Sociais Aplicadas	1			1	17	4	17	1			41
TOTAL	1	0	0	3	30	15	108	18	11	0	186
CAMPUS TOLEDO											
Centro de Ciências Humanas e Sociais			1	1	3	4	33	5	3		50
Centro de Ciências Sociais Aplicadas		1		1	8	11	35	2	2		60
Centro de Engenharia e Ciências Exatas			1		1	5	56	11	3		77
TOTAL	0	1	2	2	12	20	124	18	8	0	187
Total UNIOESTE	2	2	44	38	195	130	711	94	57	1	1.274

Titulação do Corpo Docente - Efetivos

CAMPUS	GRADUADO	%	ESPECIALISTA	%	MESTRE	%	DOUTOR	%	POS-DOUT	%	Total
		Campus		Campus		Campus		Campus			
Cascavel	1	0,2%	30	6,9%	83	19,1%	296	68,2%	24	5,5%	434
Foz do Iguaçu	0	0,0%	7	4,3%	45	27,8%	99	61,1%	11	6,8%	162
Francisco Beltrão	0	0,0%	5	4,3%	25	21,4%	84	71,8%	3	2,6%	117
Marechal Cândido Rondon	1	0,7%	0	0,0%	30	20,0%	108	72,0%	11	7,3%	150
Toledo	0	0,0%	2	1,4%	12	8,2%	124	84,9%	8	5,5%	146
Total	2	0,2%	44	4,4%	195	19,3%	711	70,5%	57	5,6%	1009
	0,20%		4,36%		19,33%		70,47%		5,65%		100%

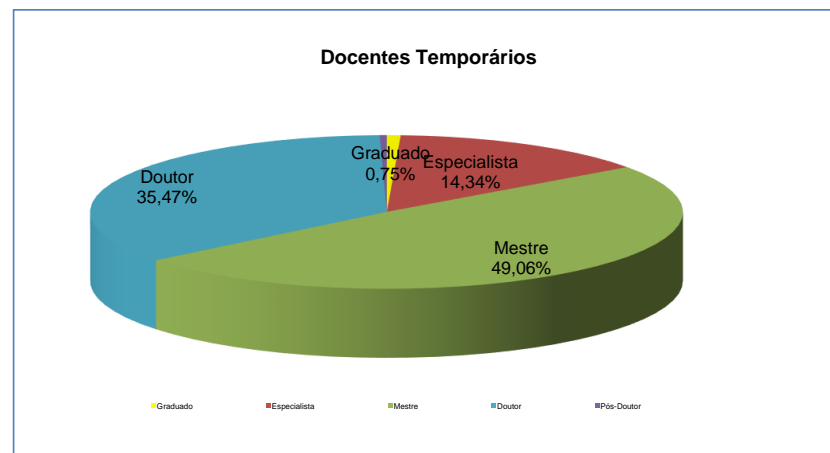
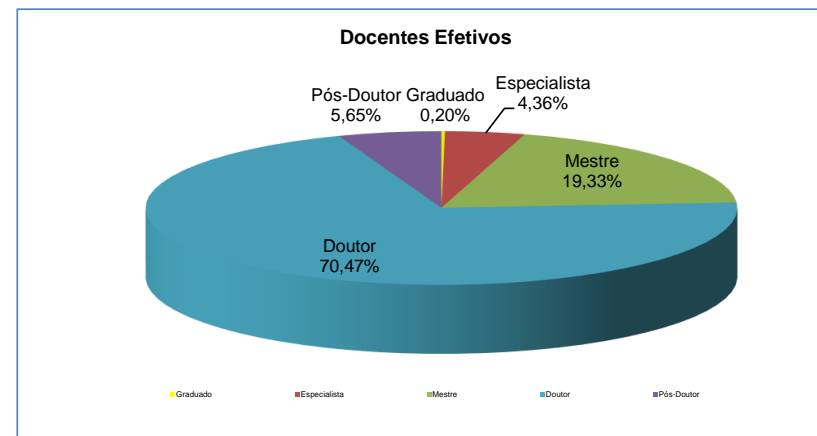
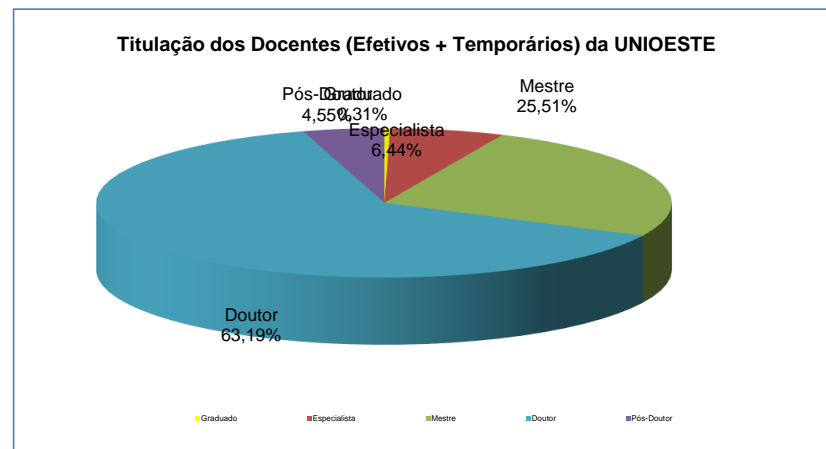
Titulação do Corpo Docente - Temporários

Campus	GRADUADO	%	ESPECIALISTA	%	MESTRE	%	DOUTOR	%	POS-DOUT	%	Total
		Campus		Campus		Campus		Campus			
Cascavel	1	1,2%	14	16,3%	40	46,5%	31	36,0%	0	0,0%	86
Foz do Iguaçu	0	0,0%	6	13,3%	23	51,1%	16	35,6%	0	0,0%	45
Francisco Beltrão	0	0,0%	13	22,8%	32	56,1%	11	19,3%	1	1,8%	57
Marechal Cândido Rondon	0	0,0%	3	8,3%	15	41,7%	18	50,0%	0	0,0%	36
Toledo	1	2,4%	2	4,9%	20	48,8%	18	43,9%	0	0,0%	41
Total	2	0,8%	38	14,3%	130	49,1%	94	35,5%	1	0,4%	265
	0,75%		14,34%		49,06%		35,47%		0,38%		100%

Titulação do Corpo Docente - Efetivos + Temporários

Campus	GRADUADO	%	ESPECIALISTA	%	MESTRE	%	DOUTOR	%	POS-DOUT	%	Total
		Campus		Campus		Campus		Campus			
Cascavel	2	0,4%	44	8,5%	123	23,7%	327	62,9%	24	4,6%	520
Foz do Iguaçu	0	0,0%	13	6,3%	68	32,9%	115	55,6%	11	5,3%	207
Francisco Beltrão	0	0,0%	18	10,3%	57	32,8%	95	54,6%	4	2,3%	174
Marechal Cândido Rondon	1	0,5%	3	1,6%	45	24,2%	126	67,7%	11	5,9%	186
Toledo	1	0,5%	4	2,1%	32	17,1%	142	75,9%	8	4,3%	187
Total	4	0,3%	82	6,4%	325	25,5%	805	63,2%	58	4,6%	1.274
	0,31%		6,44%		25,51%		63,19%		4,55%		100%

Titulação	Efetivos	Temporários	Total
Graduado	2	2	4
Especialista	44	38	82
Mestre	195	130	325
Doutor	711	94	805
Pós-Doutor	57	1	58
Total	1009	265	1.274



Fonte : Pró-Reitoria de Planejamento