

UNIVERSIDADE ESTADUAL DO OESTE DO PARANÁ - UNIOESTE
PRÓ-REITORIA DE PLANEJAMENTO

ESTATÍSTICA DE DOCENTES POR TITULAÇÃO
DADOS DE MAIO /2019 (último dia útil do mês)

CAMPUS/CENTRO	GRADUADOS		ESPECIALISTAS		MESTRES		DOUTORES		POS-DOUTORES		Total
	Efetivos	CRES	Efetivos	CRES	Efetivos	CRES	Efetivos	CRES	Efetivos	CRES	
CAMPUS DE CASCAVEL											
Centro de Ciências Biológicas e da Saúde	1		3	2	25	12	99	17	5		164
Centro de Ciências Médicas e Farmacêuticas			27	6	47	8	44	7	6		145
Centro de Ciências Exatas e Tecnológicas		1		1	10	7	65	4	4		92
Centro de Ciências Sociais Aplicadas			1		6	12	27		2		48
Centro de Educação, Comunicação e Artes			1		4	4	58	4	5		76
TOTAL	1	1	32	9	92	43	293	32	22	0	525
CAMPUS DE FOZ DO IGUAÇU											
Centro de Ciências Sociais Aplicadas			5	5	24	6	22	3	3		68
Centro de Educação, Letras e Saúde			2	2	11	13	37	5	4		74
Centro de Engenharia e Ciências Exatas		2	2		20	4	35	8	4		75
TOTAL	0	2	9	7	55	23	94	16	11	0	217
CAMPUS DE FRANCISCO BELTRÃO											
Centro de Ciências da Saúde			4	13	9	12	14	5			57
Centro de Ciências Humanas				1	2	7	42	2	3		57
Centro de Ciências Sociais Aplicadas				1	14	15	28	4		1	63
TOTAL	0	0	4	15	25	34	84	11	3	1	177
CAMPUS DE MARECHAL CÂNDIDO RONDON											
Centro de Ciências Agrárias					1	3	33	3	9		49
Centro de Ciências Humanas, Educação e Letras				2	12	9	59	15	3		100
Centro de Ciências Sociais Aplicadas	1		1	1	18	3	16	1			41
TOTAL	1	0	1	3	31	15	108	19	12	0	190
CAMPUS TOLEDO											
Centro de Ciências Humanas e Sociais			1	1	4	4	32	4	4		50
Centro de Ciências Sociais Aplicadas		1		1	9	11	35	1	2		60
Centro de Engenharia e Ciências Exatas			1	1	1	3	56	10	3		75
TOTAL	0	1	2	3	14	18	123	15	9	0	185
Total UNIOESTE	2	4	48	37	217	133	702	93	57	1	1.294

Titulação do Corpo Docente - Efetivos

CAMPUS	GRADUADO	%	ESPECIALISTA	%	MESTRE	%	DOUTOR	%	POS-DOUT	%	Total
		Campus		Campus		Campus		Campus		Campus	
Cascavel	1	0,2%	32	7,3%	92	20,9%	293	66,6%	22	5,0%	440
Foz do Iguaçu	0	0,0%	9	5,3%	55	32,5%	94	55,6%	11	6,5%	169
Francisco Beltrão	0	0,0%	4	3,4%	25	21,6%	84	72,4%	3	2,6%	116
Marechal Cândido Rondon	1	0,7%	1	0,7%	31	20,3%	108	70,6%	12	7,8%	153
Toledo	0	0,0%	2	1,4%	14	9,5%	123	83,1%	9	6,1%	148
Total	2	0,2%	48	4,7%	217	21,2%	702	68,4%	57	5,6%	1026
	0,19%		4,68%		21,15%		68,42%		5,56%		100%

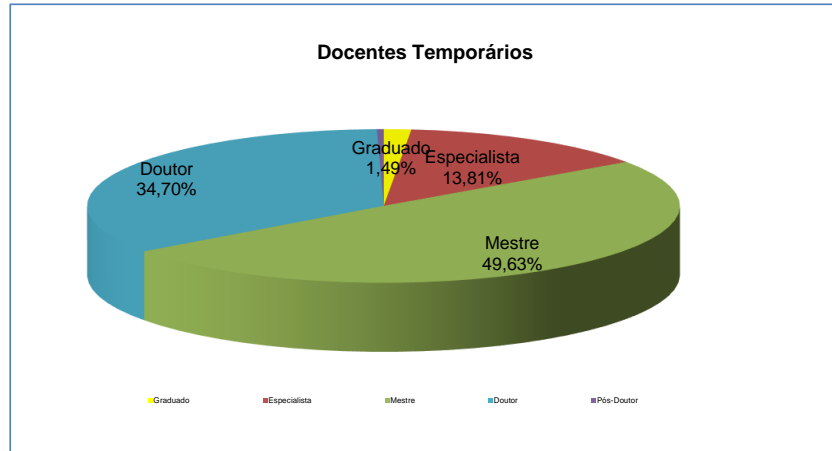
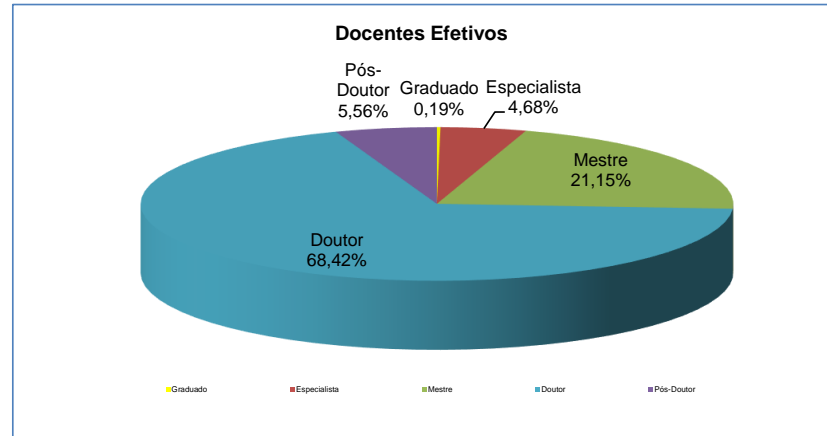
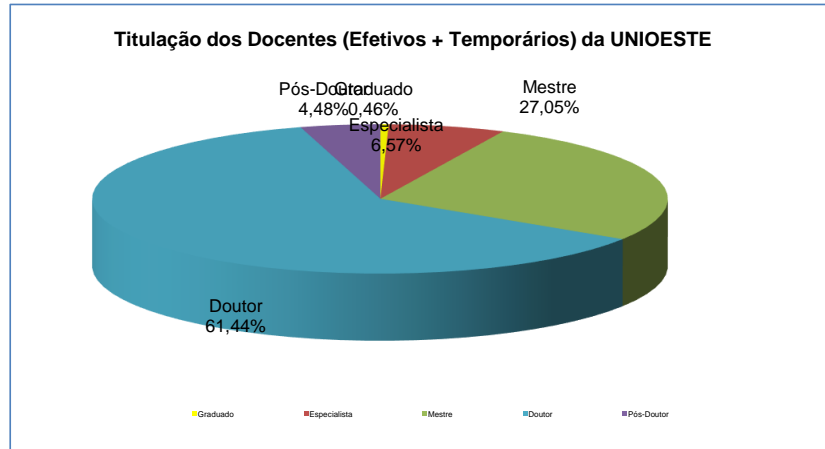
Titulação do Corpo Docente - Temporários

Campus	GRADUADO	%	ESPECIALISTA	%	MESTRE	%	DOUTOR	%	POS-DOUT	%	Total
		Campus		Campus		Campus		Campus		Campus	
Cascavel	1	1,2%	9	10,6%	43	50,6%	32	37,6%	0	0,0%	85
Foz do Iguaçu	2	4,2%	7	14,6%	23	47,9%	16	33,3%	0	0,0%	48
Francisco Beltrão	0	0,0%	15	24,6%	34	55,7%	11	18,0%	1	1,6%	61
Marechal Cândido Rondon	0	0,0%	3	8,1%	15	40,5%	19	51,4%	0	0,0%	37
Toledo	1	2,7%	3	8,1%	18	48,6%	15	40,5%	0	0,0%	37
Total	4	1,5%	37	13,8%	133	49,6%	93	34,7%	1	0,4%	268
	1,49%		13,81%		49,63%		34,70%		0,37%		100%

Titulação do Corpo Docente - Efetivos + Temporários

Campus	GRADUADO	%	ESPECIALISTA	%	MESTRE	%	DOUTOR	%	POS-DOUT	%	Total
		Campus		Campus		Campus		Campus		Campus	
Cascavel	2	0,4%	41	7,8%	135	25,7%	325	61,9%	22	4,2%	525
Foz do Iguaçu	2	0,9%	16	7,4%	78	35,9%	110	50,7%	11	5,1%	217
Francisco Beltrão	0	0,0%	19	10,7%	59	33,3%	95	53,7%	4	2,3%	177
Marechal Cândido Rondon	1	0,5%	4	2,1%	46	24,2%	127	66,8%	12	6,3%	190
Toledo	1	0,5%	5	2,7%	32	17,3%	138	74,6%	9	4,9%	185
Total	6	0,5%	85	6,6%	350	27,0%	795	61,4%	58	4,5%	1.294
	0,46%		6,57%		27,05%		61,44%		4,48%		100%

Titulação	Efetivos	Temporários	Total
Graduado	2	4	6
Especialista	48	37	85
Mestre	217	133	350
Doutor	702	93	795
Pós-Doutor	57	1	58
Total	1026	268	1.294



Fonte : Pró-Reitoria de Planejamento